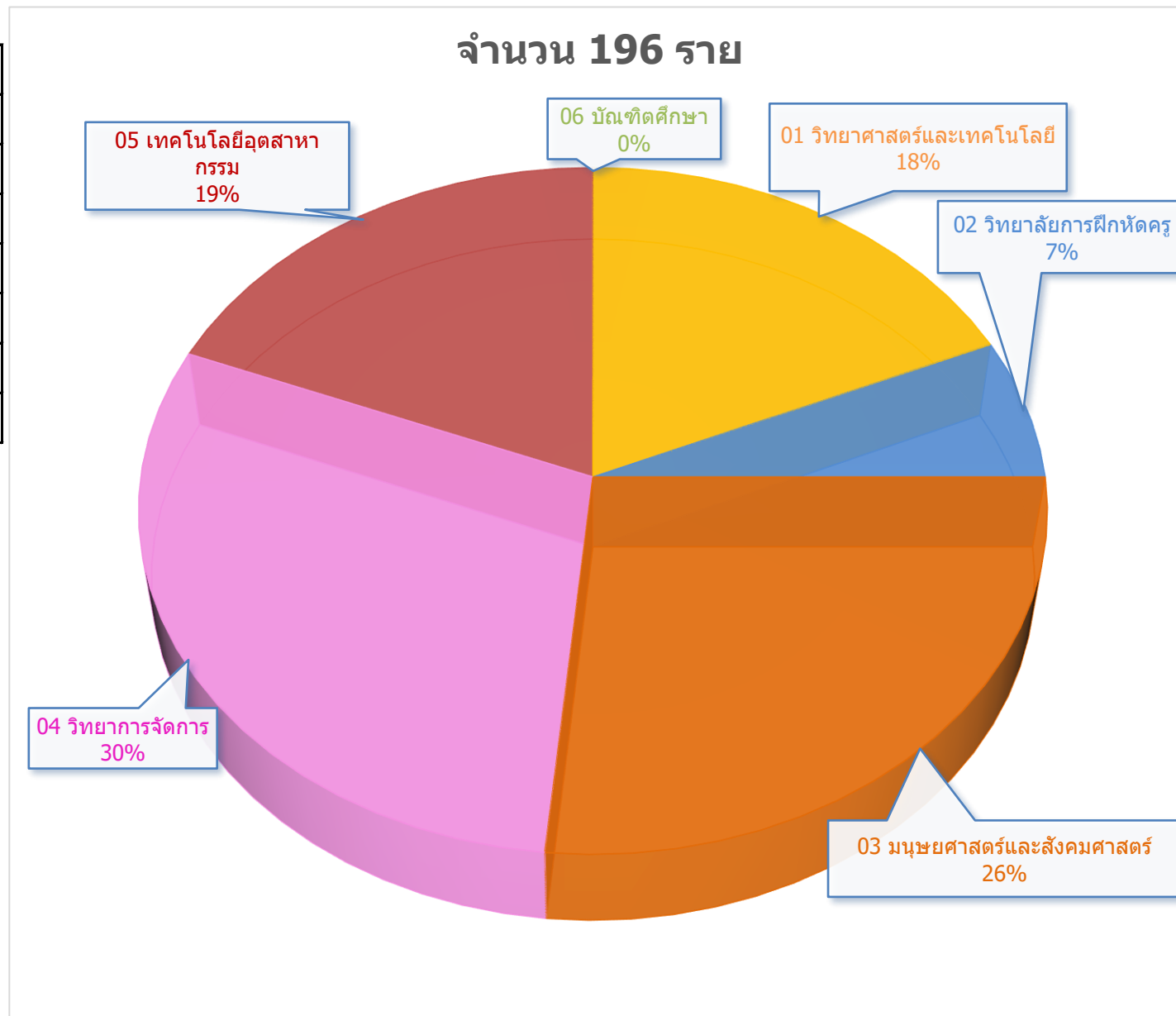
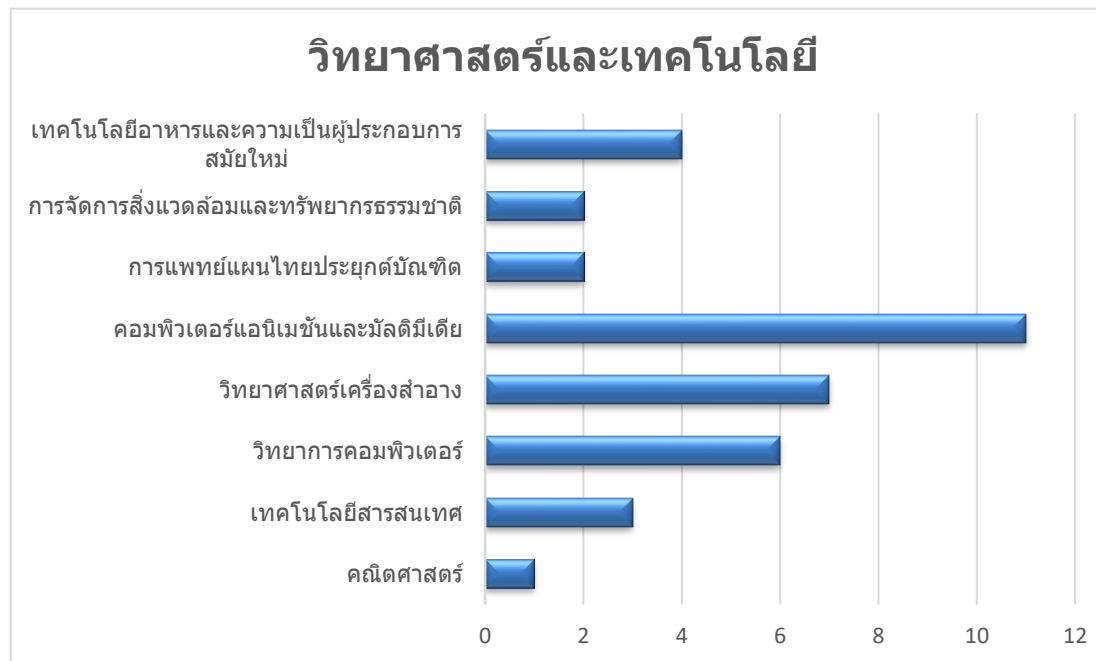


# สถิตินักศึกษาลาออก ปี 2568

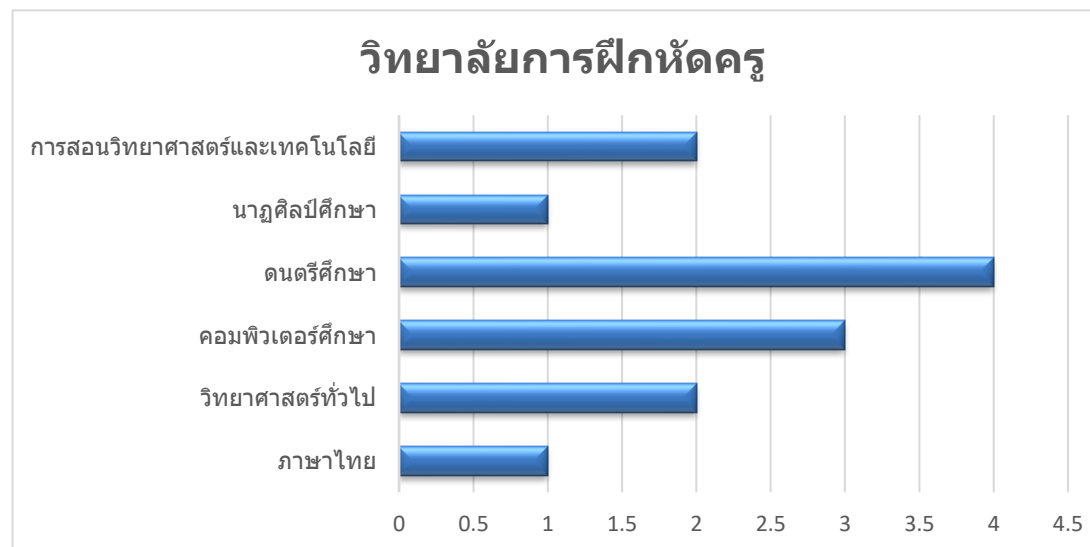
คณะ	จำนวน
01 วิทยาศาสตร์และเทคโนโลยี	36
02 วิทยาลัยการฝึกหัดครู	13
03 มนุษยศาสตร์และสังคมศาสตร์	52
04 วิทยาการจัดการ	58
05 เทคโนโลยีอุตสาหกรรม	37
06 บัณฑิตศึกษา	0
<b>รวม</b>	<b>196</b>



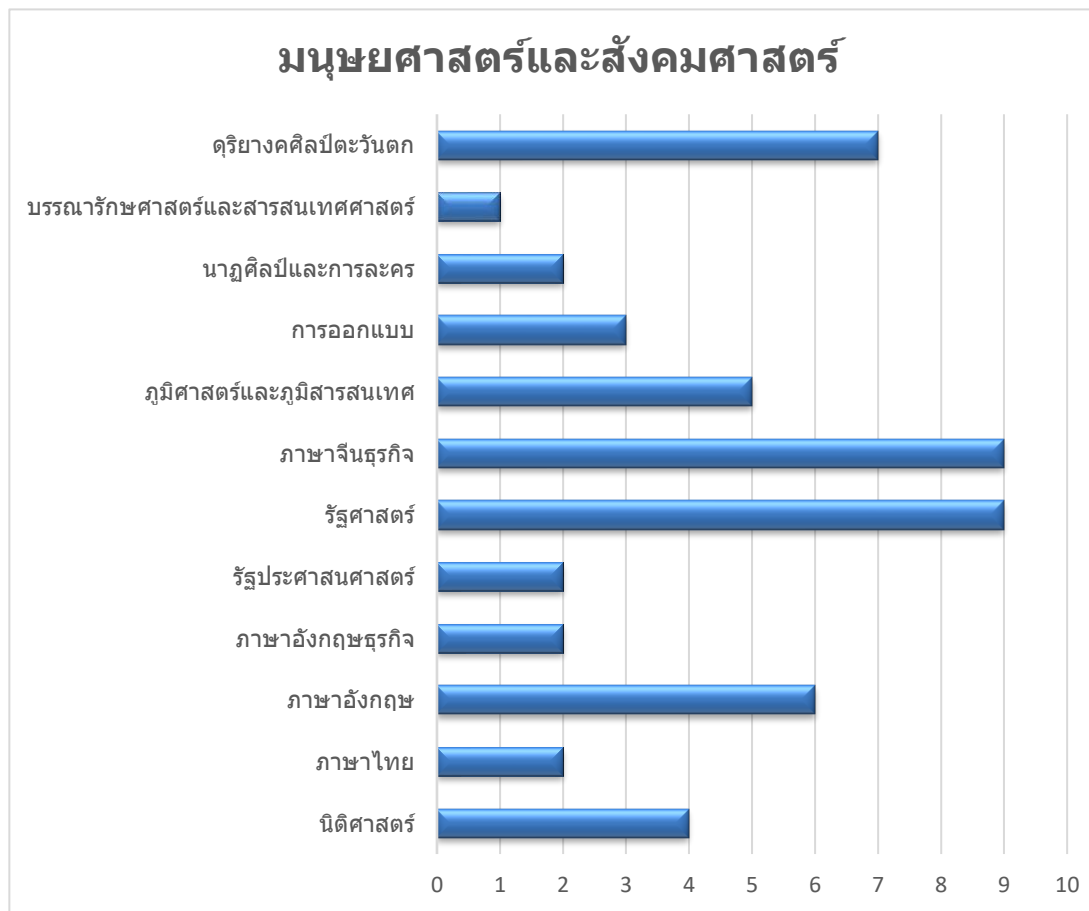
01 วิทยาศาสตร์และเทคโนโลยี	
สาขาวิชา	จำนวน
คณิตศาสตร์	1
เทคโนโลยีสารสนเทศ	3
วิทยาการคอมพิวเตอร์	6
วิทยาศาสตร์เครื่องสำอาง	7
คอมพิวเตอร์แอนิเมชันและมัลติมีเดีย	11
การแพทย์แผนไทยประยุกต์บัณฑิต	2
การจัดการสิ่งแวดล้อมและทรัพยากรธรรมชาติ	2
เทคโนโลยีอาหารและความเป็นผู้ประกอบการ	4
<b>รวม</b>	<b>36</b>



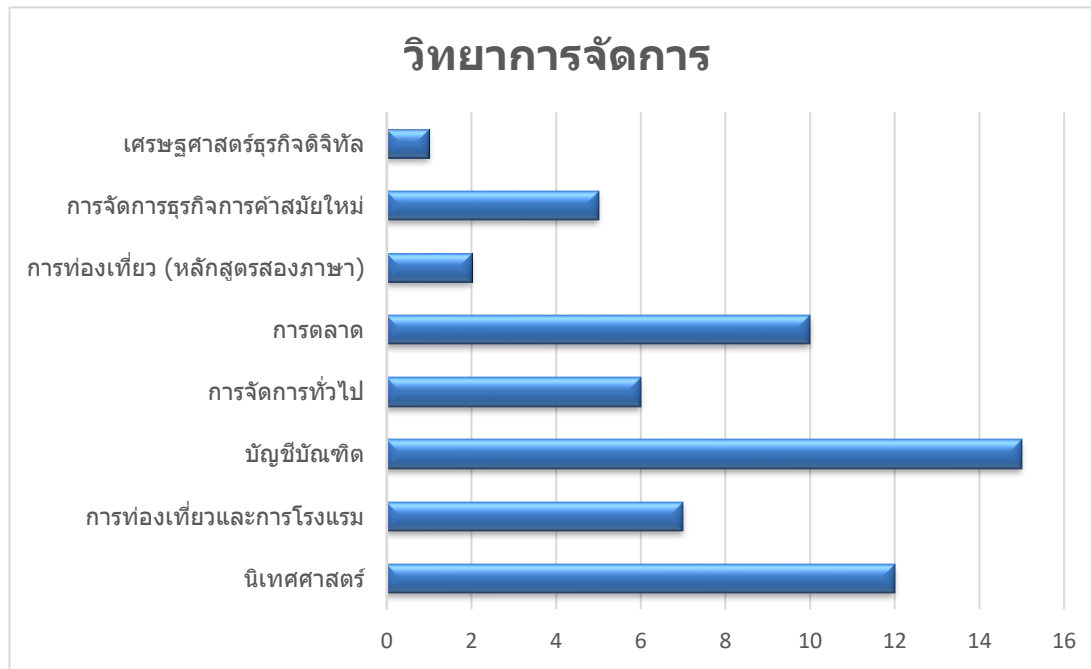
02 วิทยาลัยการฝึกหัดครู	
สาขาวิชา	จำนวน
ภาษาไทย	1
วิทยาศาสตร์ทั่วไป	2
คอมพิวเตอร์ศึกษา	3
ดนตรีศึกษา	4
นาฏศิลป์ศึกษา	1
การสอนวิทยาศาสตร์และเทคโนโลยี	2
<b>รวม</b>	<b>13</b>



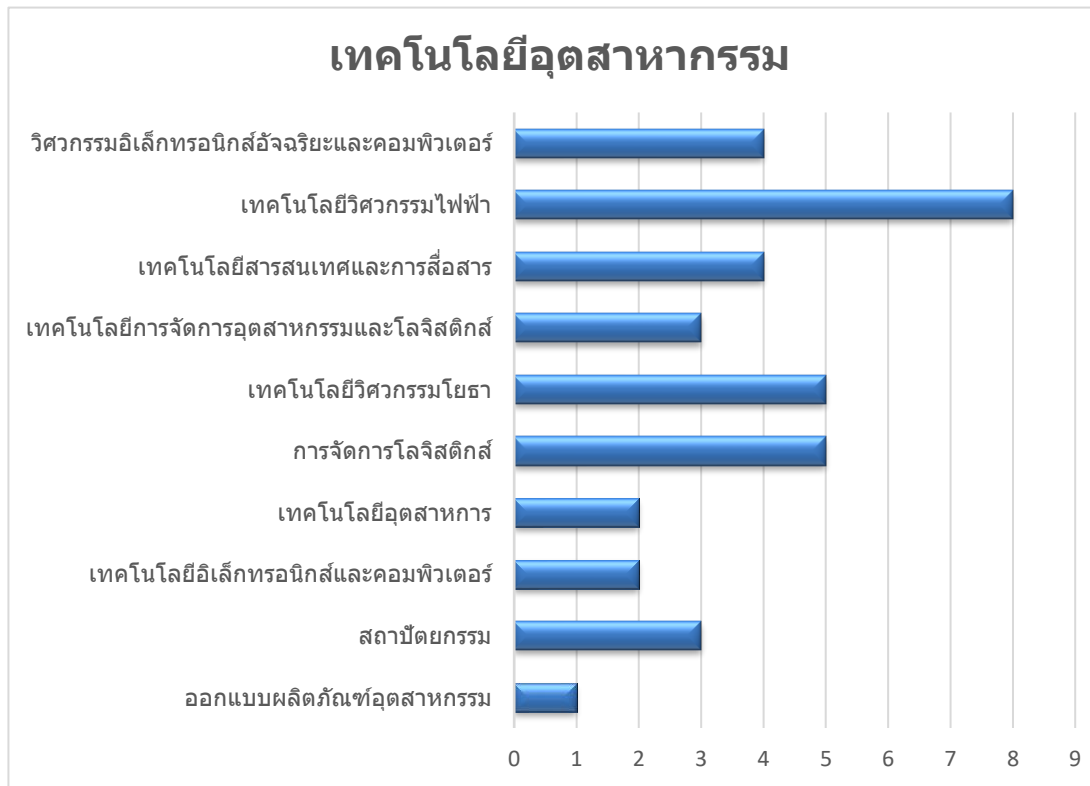
03 มนุษยศาสตร์และสังคมศาสตร์	
สาขาวิชา	จำนวน
นิติศาสตร์	4
ภาษาไทย	2
ภาษาอังกฤษ	6
ภาษาอังกฤษธุรกิจ	2
รัฐประศาสนศาสตร์	2
รัฐศาสตร์	9
ภาษาจีนธุรกิจ	9
ภูมิศาสตร์และภูมิสารสนเทศ	5
การออกแบบ	3
นาฏศิลป์และการละคร	2
บรรณารักษศาสตร์และสารสนเทศศาสตร์	1
ดุริยางคศิลป์ตะวันตก	7
<b>รวม</b>	<b>52</b>



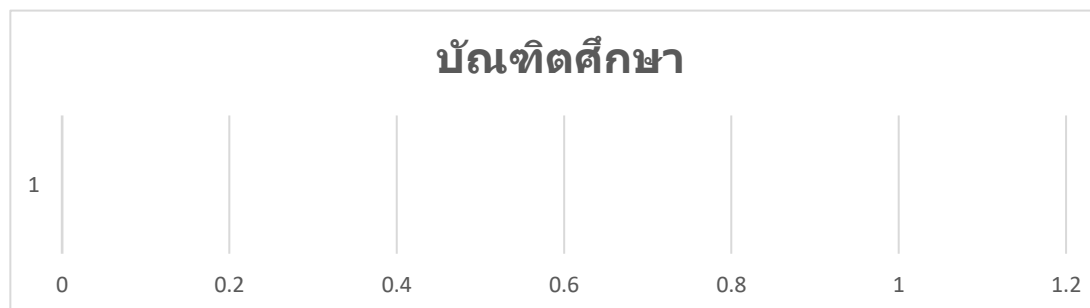
04 วิทยาการจัดการ	
สาขาวิชา	จำนวน
นิเทศศาสตร์	12
การท่องเที่ยวและการโรงแรม	7
บัญชีบัณฑิต	15
การจัดการทั่วไป	6
การตลาด	10
การท่องเที่ยว (หลักสูตรสองภาษา)	2
การจัดการธุรกิจการค้าสมัยใหม่	5
เศรษฐศาสตร์ธุรกิจดิจิทัล	1
<b>รวม</b>	<b>58</b>



05 เทคโนโลยีอุตสาหกรรม	
สาขาวิชา	จำนวน
ออกแบบผลิตภัณฑ์อุตสาหกรรม	1
สถาปัตยกรรม	3
เทคโนโลยีอิเล็กทรอนิกส์และคอมพิวเตอร์	2
เทคโนโลยีอุตสาหกรรม	2
การจัดการโลจิสติกส์	5
เทคโนโลยีวิศวกรรมโยธา	5
เทคโนโลยีการจัดการอุตสาหกรรมและโลจิสติกส์	3
เทคโนโลยีสารสนเทศและการสื่อสาร	4
เทคโนโลยีวิศวกรรมไฟฟ้า	8
วิศวกรรมอิเล็กทรอนิกส์อัจฉริยะและคอมพิวเตอร์	4
<b>รวม</b>	<b>37</b>

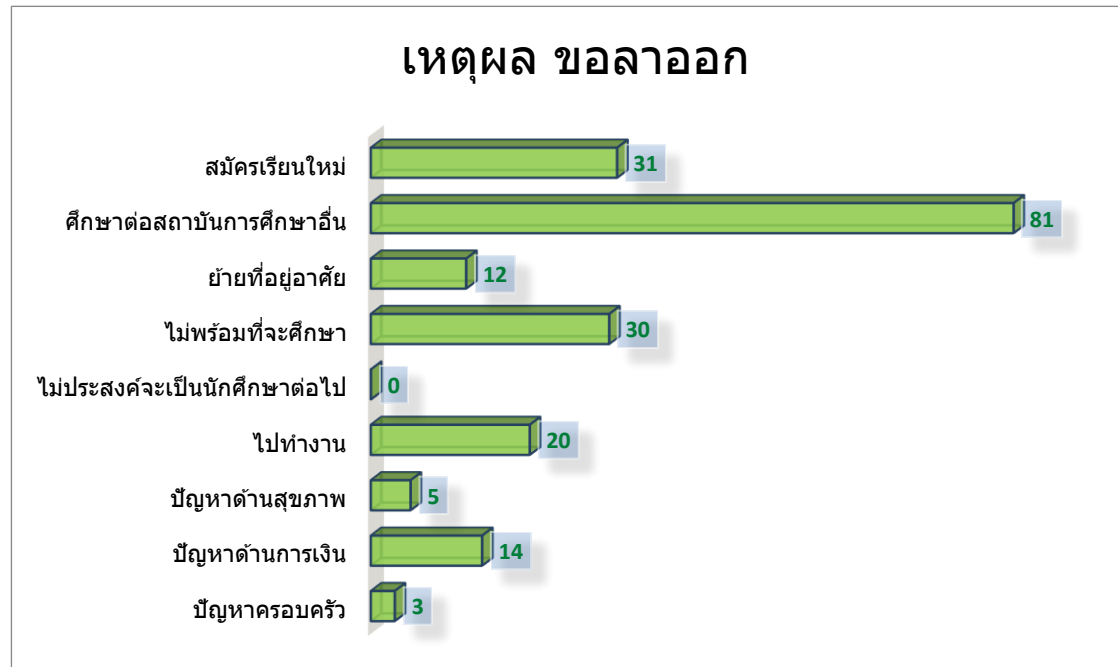


06 บัณฑิตศึกษา	
สาขาวิชา	จำนวน
การบริหารการศึกษา	
ประกาศนียบัตรบัณฑิต สาขาวิชาซีพครู	
<b>รวม</b>	<b>0</b>



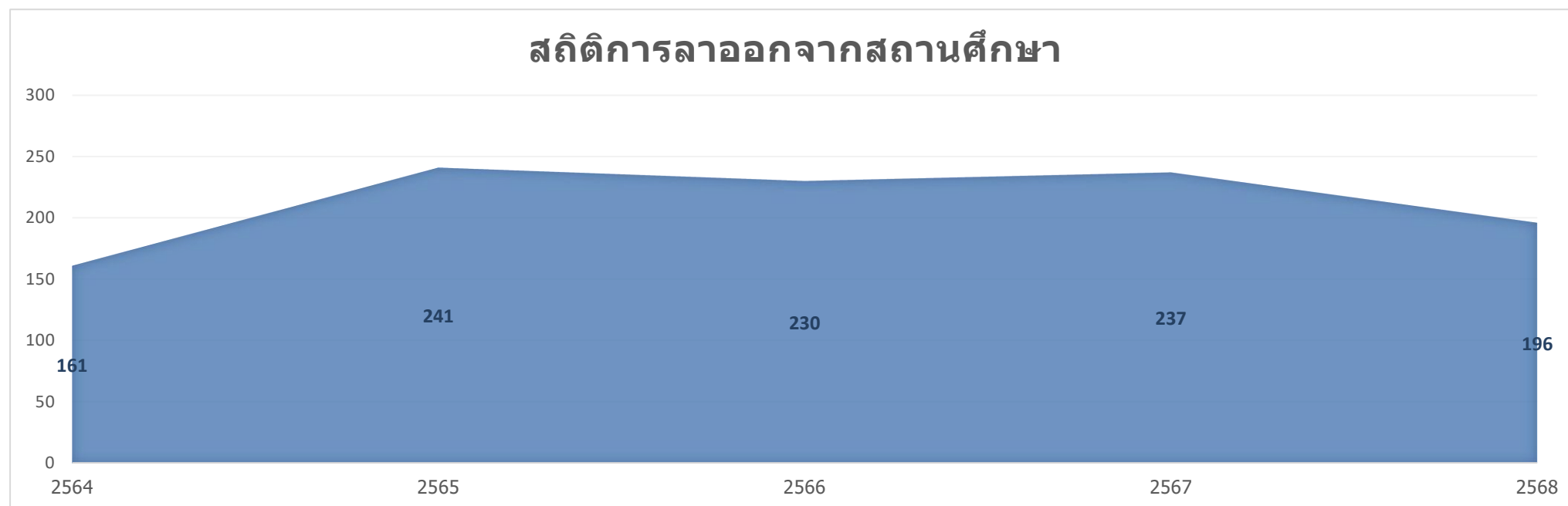
## สถิติเหตุผลที่นักศึกษาขอลาออก ปี 2568

เหตุผล	จำนวน
ปัญหาครอบครัว	3
ปัญหาด้านการเงิน	14
ปัญหาด้านสุขภาพ	5
ไปทำงาน	20
ไม่ประสงค์จะเป็นนักศึกษาต่อไป	0
ไม่พร้อมที่จะศึกษา	30
ย้ายที่อยู่อาศัย	12
ศึกษาต่อสถาบันการศึกษาอื่น	81
สมัครเรียนใหม่	31
<b>รวม</b>	<b>196</b>



## สถิติการลาออกจากสถานศึกษาและสาเหตุการลาออก ระหว่าง ปี 2564 - 2568

คณะ	2564	2565	2566	2567	2568	จำนวน
01 วิทยาศาสตร์และเทคโนโลยี	29	38	33	46	36	182
02 วิทยาลัยการฝึกหัดครู	26	46	38	23	13	146
03 มนุษยศาสตร์และสังคมศาสตร์	44	74	55	65	52	290
04 วิทยาการจัดการ	43	51	59	83	58	294
05 เทคโนโลยีอุตสาหกรรม	16	23	43	19	37	138
06 บัณฑิตศึกษา	3	9	2	1	0	15
<b>รวม</b>	<b>161</b>	<b>241</b>	<b>230</b>	<b>237</b>	<b>196</b>	<b>1,065</b>



## สถิติเหตุผลที่นักศึกษาขอลาออก ระหว่าง ปี 2564 - 2568

เหตุผล	2564	2565	2566	2567	2568
ปัญหาครอบครัว	5	7	9	2	3
ปัญหาด้านการเงิน	16	18	20	10	14
ปัญหาด้านสุขภาพ	2	3	5	9	5
ไปทำงาน	16	20	17	11	20
ไม่ประสงค์จะเป็นนักศึกษาต่อไป	0	1	1	2	0
ไม่พร้อมที่จะศึกษา	19	12	23	32	30
ย้ายที่อยู่อาศัย	10	18	14	13	12
ศึกษาต่อสถาบันการศึกษาอื่น	75	115	105	111	81
สมัครเรียนใหม่	17	45	36	47	31
เสียชีวิต	1	2	0	0	0
<b>รวม</b>	<b>161</b>	<b>241</b>	<b>230</b>	<b>237</b>	<b>196</b>

