

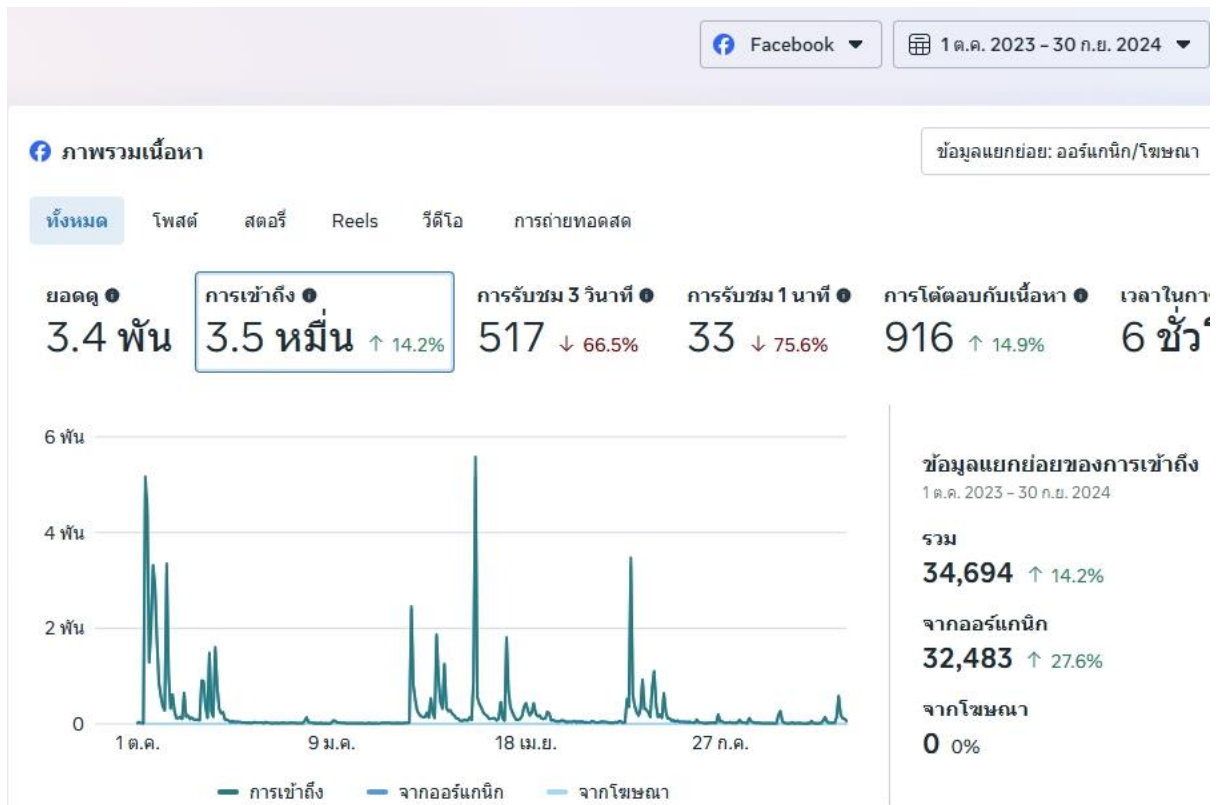
สถิติการยื่นคำร้องขอสอบปลายภาคกรณีพิเศษ หมวดวิชาศึกษาทั่วไป (ออนไลน์)
ประจำปีงบประมาณ พ.ศ. 2567 (1 ต.ค. 66 – 30 ก.ย. 67)

หน่วย : คำร้อง

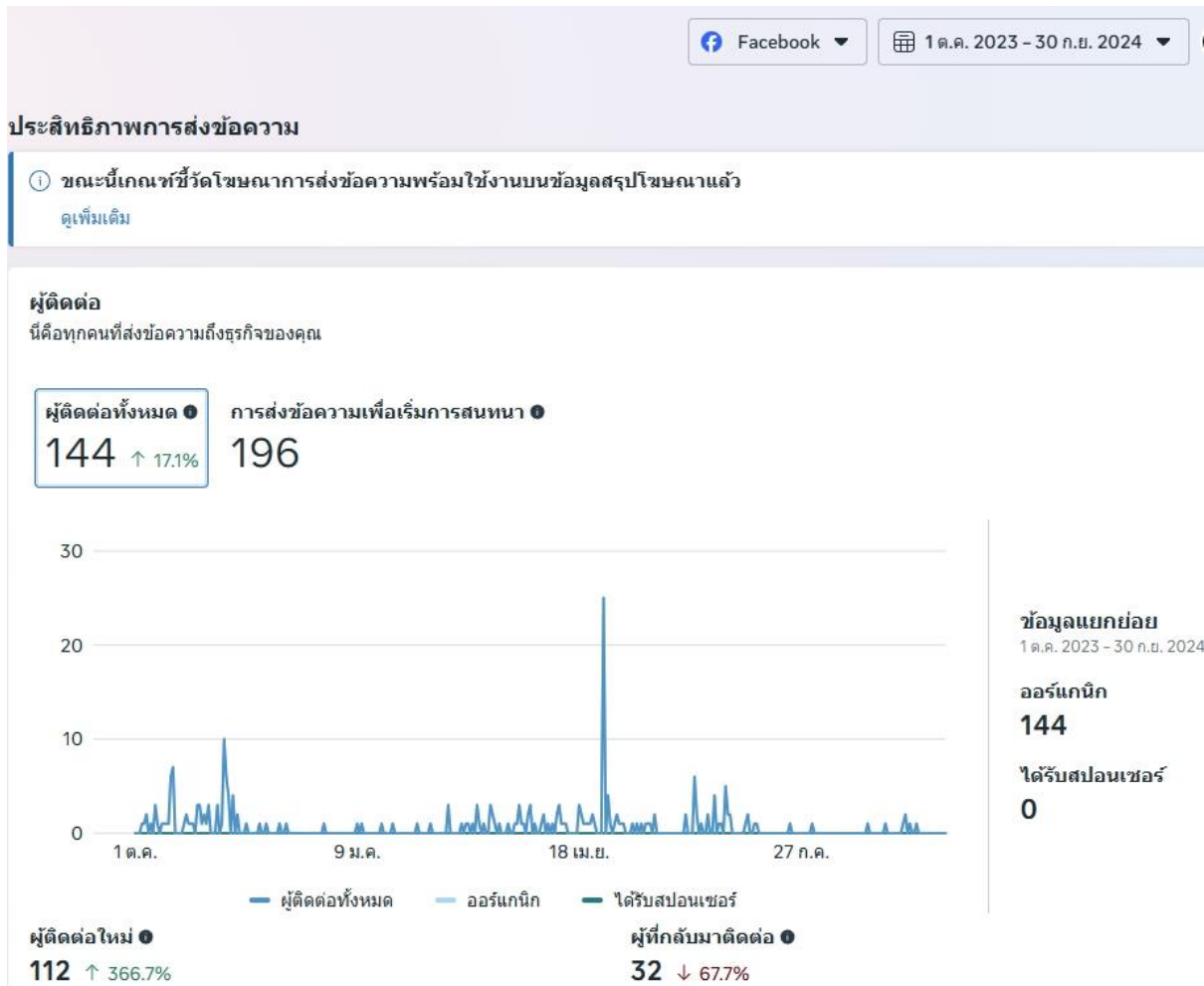
ประเภท นักศึกษา	ตุลาคม	พฤศจิกายน	ธันวาคม	มกราคม	กุมภาพันธ์	มีนาคม	เมษายน	พฤษภาคม	มิถุนายน	กรกฎาคม	สิงหาคม	กันยายน
	2566	2566	2566	2567	2567	2567	2567	2567	2567	2567	2567	2567
ภาคปกติ	233	0	0	0	0	208	0	0	0	0	0	0
ภาค กศ.ทบ.	10	0	0	0	0	17	0	0	20	0	0	0
รวม	243	0	0	0	0	225	0	0	20	0	0	0

สถิติการให้บริการ E-Service
ข้อมูลการให้บริการ E-Service ระบบ Facebook Fanpage
ประจำปีงบประมาณ พ.ศ. 2567 (1 ต.ค. 66 – 30 ก.ย.67)

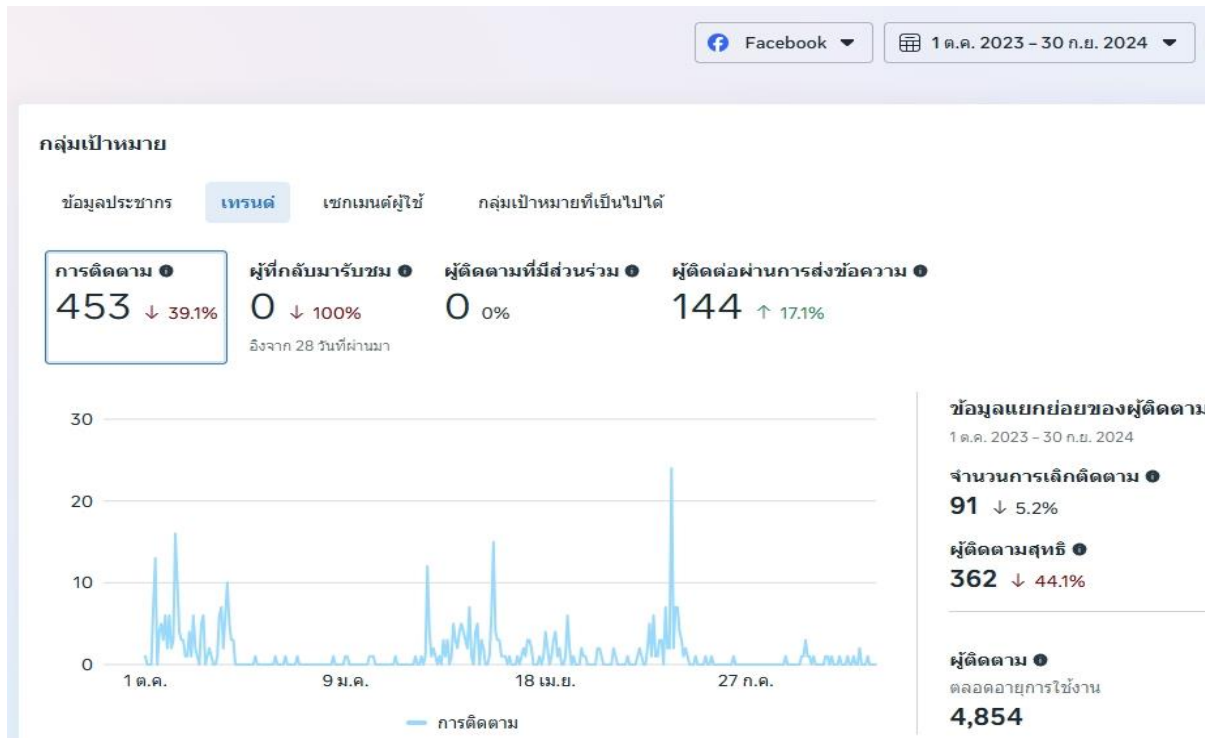
1. การเข้าถึงของเพจ จำนวนคนที่เห็นโพสต์ของคุณอย่างน้อยหนึ่งครั้ง การเข้าถึงนั้นต่างจากอิมเพรสชัน เพราะอิมเพรสชันอาจรวมการดูโพสต์ของคุณหลายๆ ครั้งโดยบุคคลเดียวกันเอาไว้ด้วย เกณฑ์ชี้วัดนี้เป็นค่าโดยประมาณ



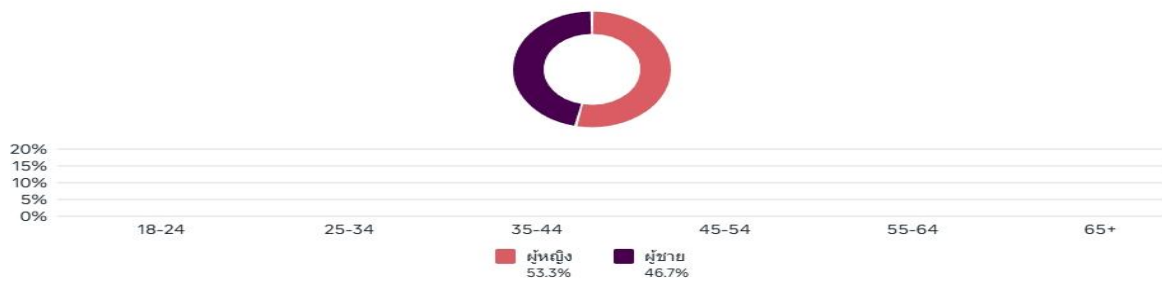
2. ประสิทธิภาพการส่งข้อความในเพจ Facebook จำนวนการส่งข้อความในเพจ Facebook



3. กลุ่มเป้าหมายผู้ติดตามเพจ Facebook



อายุและเพศ ●



เมืองที่มีส่วนร่วมสูงสุด

กรุงเทพมหานคร ประเทศไทย

27.2%

- นนทบุรี 2.2%
- เชียงใหม่ ประเทศไทย 2%
- ชลบุรี 1.9%
- โคราช ประเทศไทย 1.4%
- เมืองพัทยา 1.1%
- นครศรีธรรมราช 0.8%
- เทศบาลนครหาดใหญ่ 0.8%
- ระยอง 0.8%