

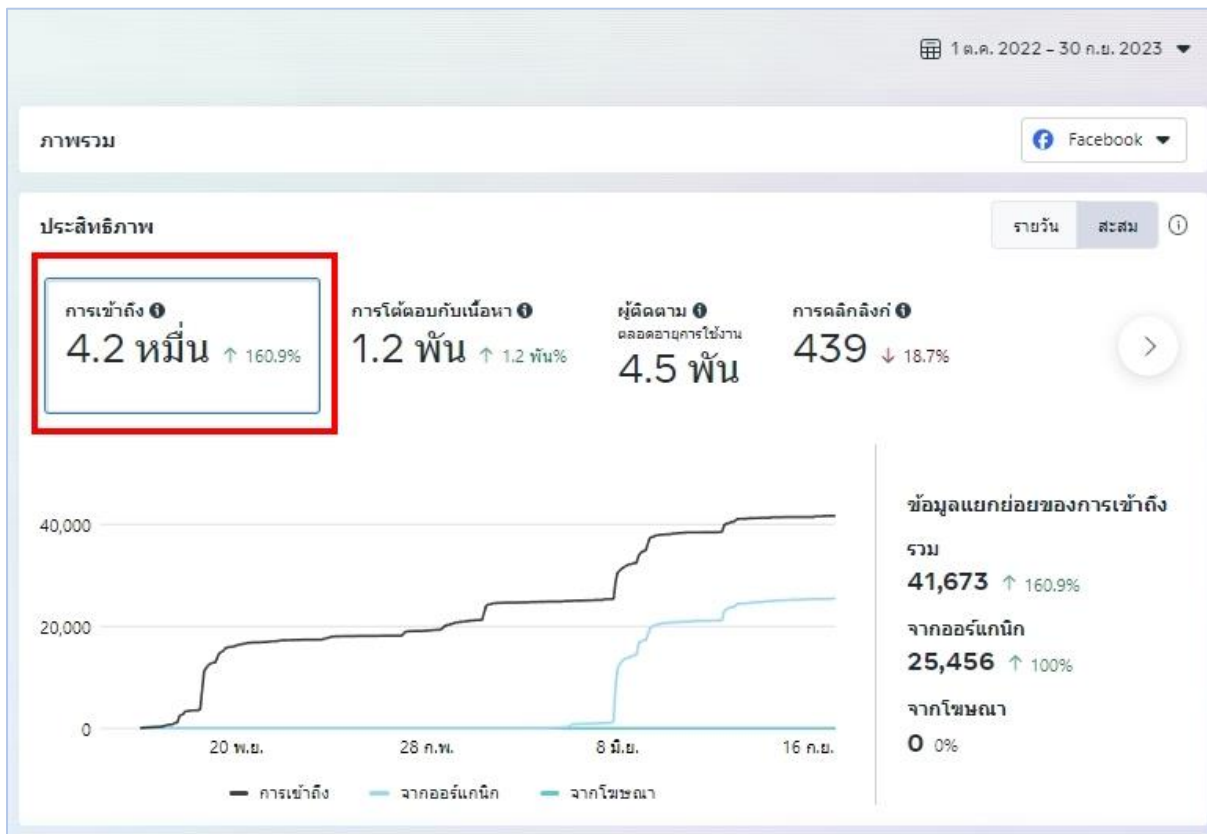
สถิติการยื่นคำร้องขอสอบปลายภาคกรณีพิเศษ หมวดวิชาศึกษาทั่วไป (ออนไลน์)
ประจำปีงบประมาณ พ.ศ. 2566 (1 ต.ค. 65 – 30 ก.ย. 66)

หน่วย : คำร้อง

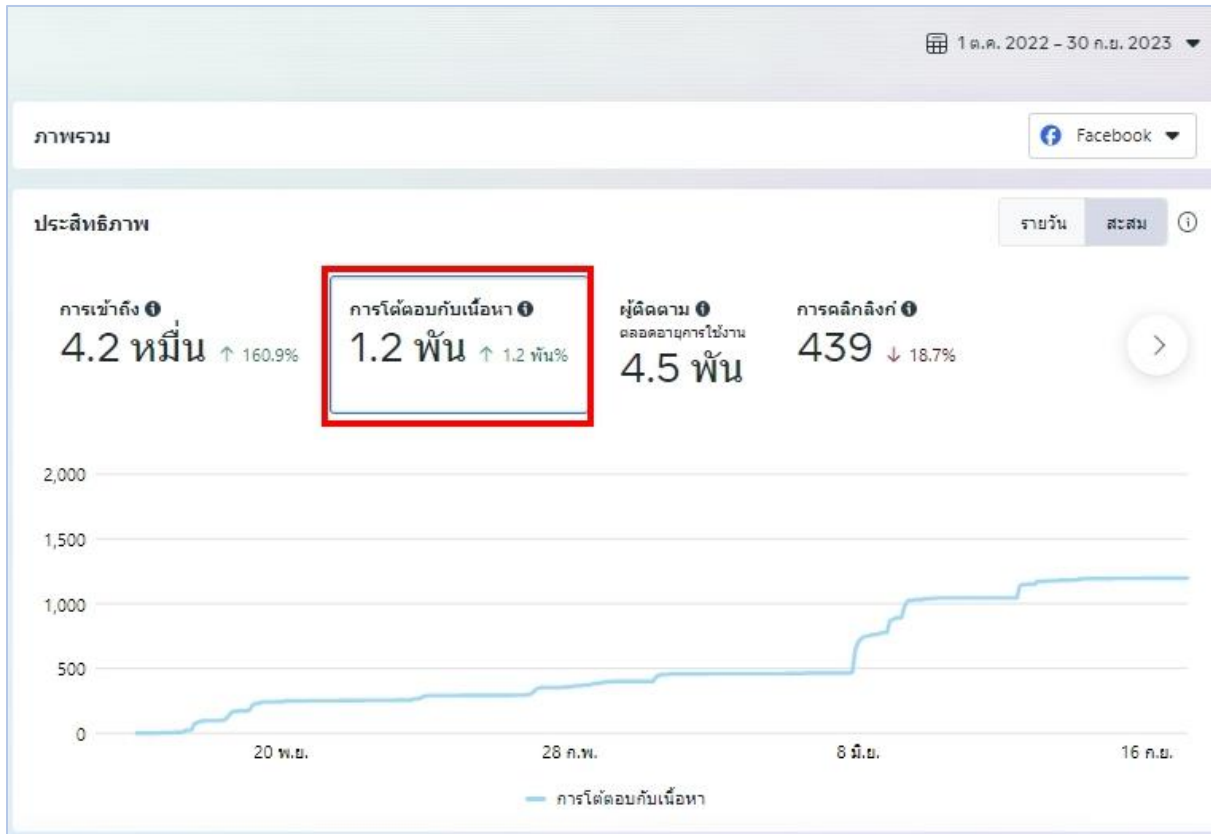
ประเภท นักศึกษา	ตุลาคม	พฤศจิกายน	ธันวาคม	มกราคม	กุมภาพันธ์	มีนาคม	เมษายน	พฤษภาคม	มิถุนายน	กรกฎาคม	สิงหาคม	กันยายน
	2565	2565	2565	2566	2566	2566	2566	2566	2566	2566	2566	2566
ภาคปกติ	353	10	0	0	0	383	0	0	0	0	0	0
ภาค กศ.ทบ.	47	0	0	0	0	35	0	0	28	0	0	0
รวม	400	10	0	0	0	418	0	0	28	0	0	0

สถิติการให้บริการ E-Service
ข้อมูลการให้บริการ E-Service ระบบ Facebook Fanpage
ประจำปีงบประมาณ พ.ศ. 2566 (1 ต.ค. 65 – 30 ก.ย.66)

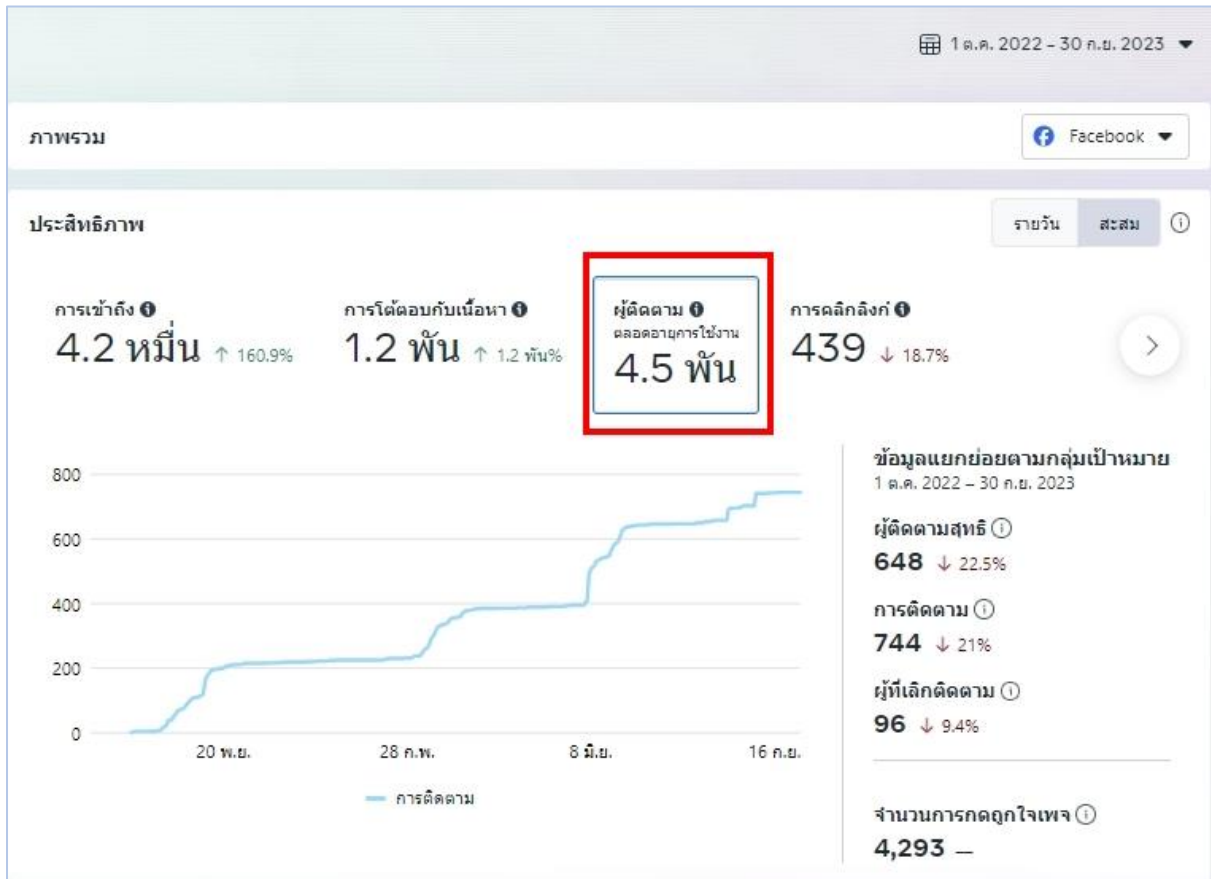
1. การเข้าถึงของเพจ จำนวนคนที่เห็นโพสต์ของคุณอย่างน้อยหนึ่งครั้ง การเข้าถึงนั้นต่างจากอิมเพรสชัน เพราะอิมเพรสชันอาจรวมการดูโพสต์ของคุณหลายๆ ครั้งโดยบุคคลเดียวกันเอาไว้ด้วย เกณฑ์ชี้วัดนี้เป็นค่าโดยประมาณ



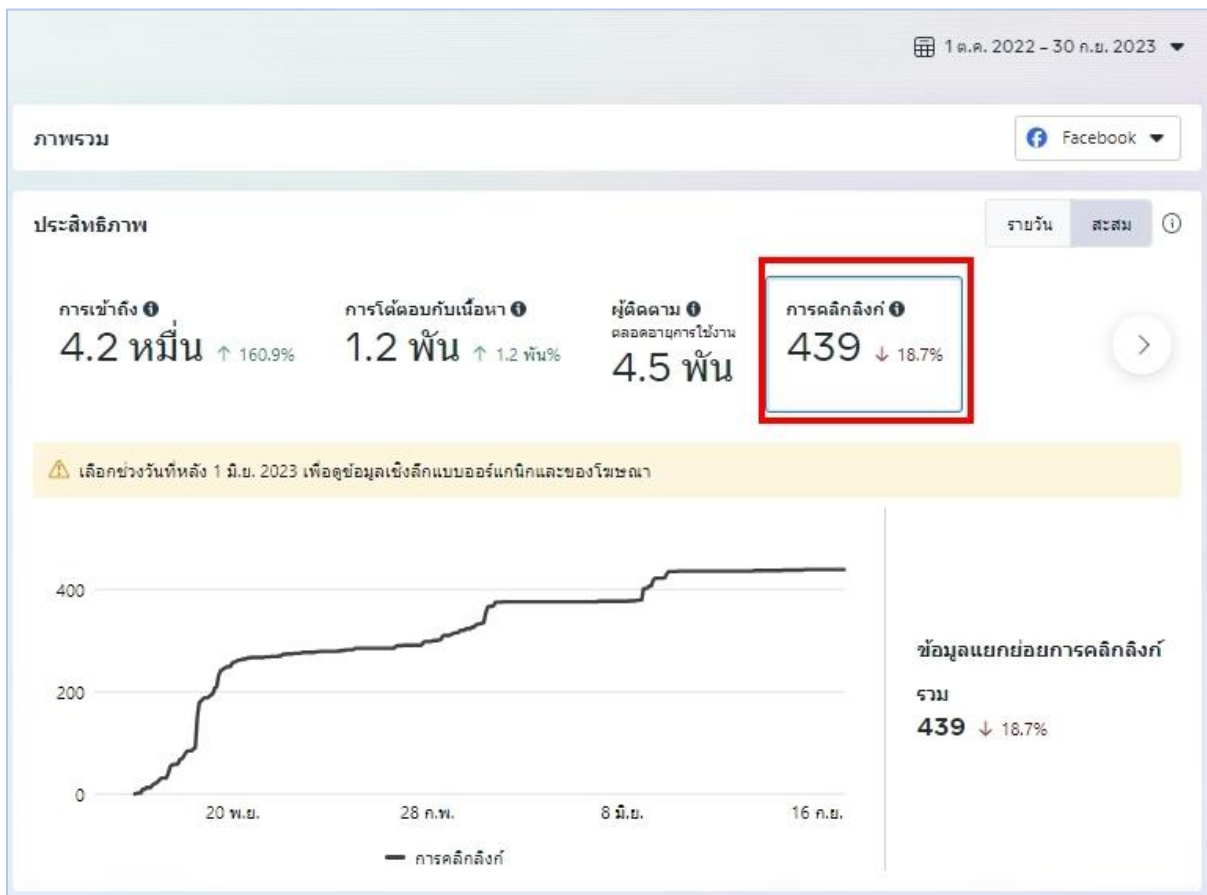
2. ประสิทธิภาพการส่งข้อความในเพจ Facebook จำนวนการส่งข้อความในเพจ Facebook



3. กลุ่มเป้าหมายผู้ติดตามเพจ Facebook



4. การคลิกลิงก์



5. การเข้าชมเพจ Facebook จำนวนครั้งที่มีการเข้าชมเพจ Facebook

