

สถิติการยื่นคำร้องขอสอบปลายภาคกรณีพิเศษ (ออนไลน์)

ตั้งแต่วันที่ 1 ตุลาคม 2564 – 31 มีนาคม 2565

สถิติการยื่นคำร้องขอสอบปลายภาคกรณีพิเศษ (ออนไลน์)	
ภาคการศึกษาที่ 1 ปีการศึกษา 2564	
(18 ตุลาคม - 5 พฤศจิกายน 2564)	
ประเภทนักศึกษา	จำนวนที่ขาดสอบ
ภาคปกติ	250 คน
ภาคกศ.ทบ.	25 คน

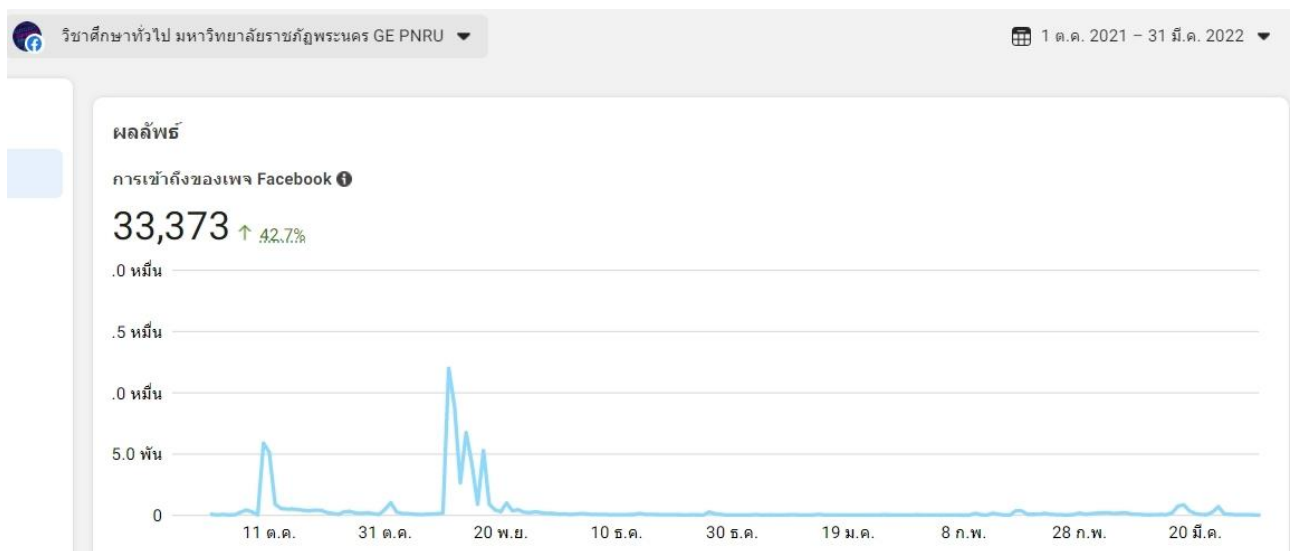
สถิติการยื่นคำร้องขอสอบปลายภาคกรณีพิเศษ (ออนไลน์)	
ภาคการศึกษาที่ 2 ปีการศึกษา 2564	
(5 - 31 มีนาคม 2565)	
ประเภทนักศึกษา	จำนวนที่ขาดสอบ
ภาคปกติ	251 คน
ภาคกศ.ทบ.	22 คน

สถิติการให้บริการ E-Service

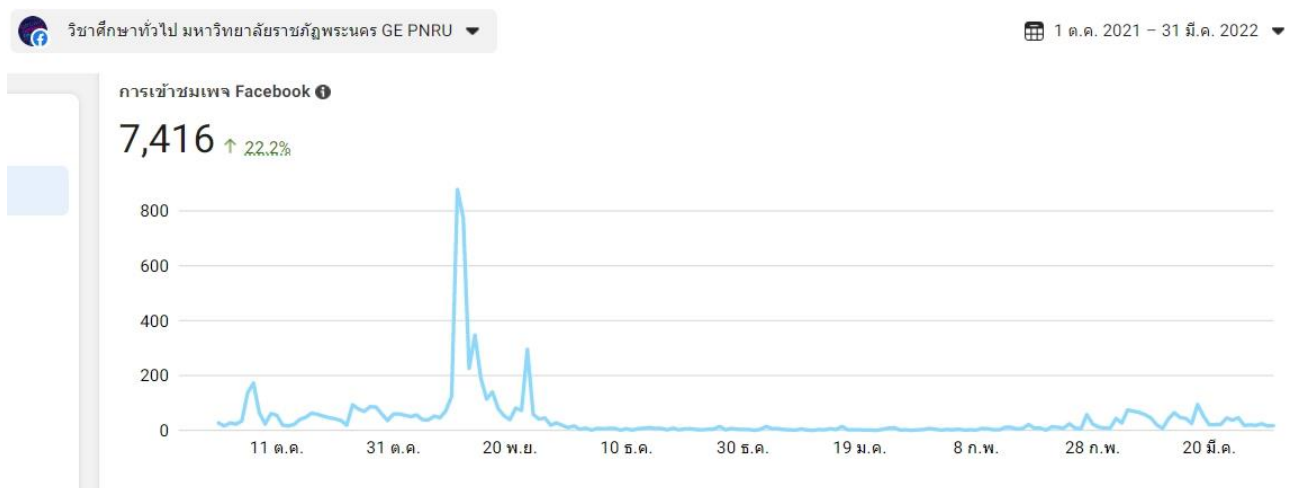
ข้อมูลการให้บริการ E-Service ระบบ Facebook Fanpage

ตั้งแต่วันที่ 1 ตุลาคม 2564 – 31 มีนาคม 2565

1. การเข้าถึงของเพจ จำนวนของผู้คนที่เห็นเนื้อหาใด ๆ จากเพจหรือที่เกี่ยวข้องกับเพจ เช่น โพสต์ สตอรี่ โฆษณา ข้อมูลทางสังคมจากผู้ที่ได้ตอบกับเพจ และอื่น ๆ การเข้าถึงแตกต่างจากอิมเพรสชัน ซึ่งนับรวมยอดรับชมโพสต์หลาย ๆ ครั้งจากคนคนเดียว เกณฑ์ชีวิตนี้เป็นเกณฑ์ชีวิตโดยประมาณ



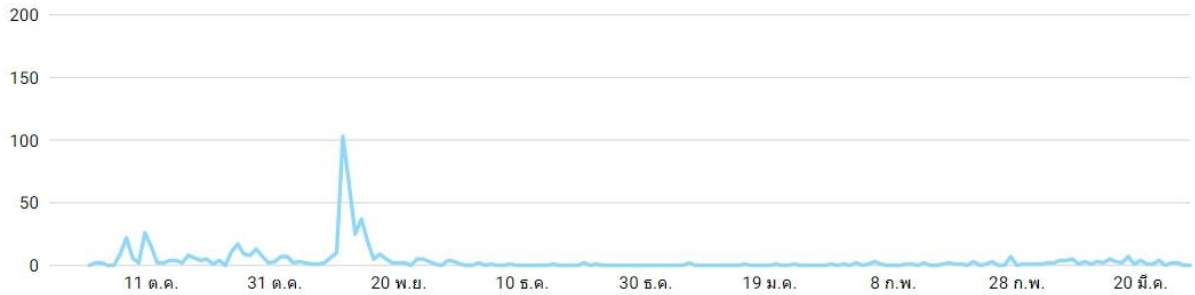
2. การเข้าชมเพจ Facebook จำนวนครั้งที่มีการเข้าชมเพจ Facebook



3. การกดถูกใจเพจ Facebook ใหม่ จำนวนการกดถูกใจใหม่ของเพจ Facebook

การกดถูกใจเพจ Facebook ใหม่ ⓘ

642 ↓ 0.6%



4.การกดถูกใจเพจ Facebook จำนวนการกดถูกใจของเพจ Facebook

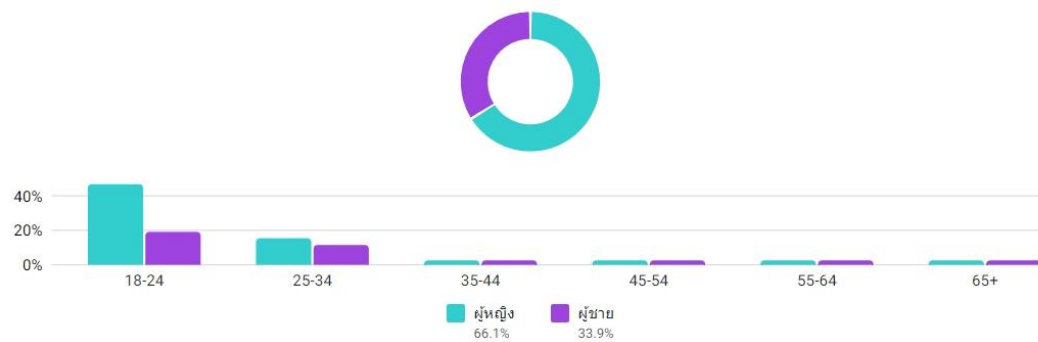
วิชาศึกษาทั่วไป มหาวิทยาลัยราชภัฏพระนคร GE PNRU ▼

ตลอดอายุการใช้งาน: 1 มี.ค. 2019 - 31 มี.ค. 2022 ▼

การกดถูกใจเพจ Facebook ⓘ

3,189

อายุและเพศ ⓘ



5. เมืองที่มีส่วนร่วมสูงสุด

วิชาศึกษาทั่วไป มหาวิทยาลัยราชภัฏพระนคร GE PNRU

ตลอดอายุการใช้งาน: 1 มี.ค. 2019 - 31 มี.ค. 2022

๖๖.1% ๓๓.9%

เมืองที่มีส่วนร่วมสูงสุด

กรุงเทพมหานคร



60%

เทศบาลนครนนทบุรี



5.3%

Rangsit, Pathum Thani



2.6%

เทศบาลนครปากเกร็ด



2%

Thanyaburi, Pathum Thani



0.8%

Bang Phun, Pathum Thani



0.7%

Khlong Sam, Pathum Thani



0.7%

เทศบาลนครสมุทรปราการ



0.6%

อำเภอองครักษ์



0.5%

Bang Kadi, Pathum Thani



0.4%