

# ขั้นตอนการเพิ่ม-ถอน รายวิชา

1. เข้าเว็บไซต์ [www.pnru.ac.th](http://www.pnru.ac.th) แล้วไปที่เมนู นักศึกษา เลือก ระบบ

## บริการการศึกษา

นักศึกษา	อาจารย์	บุคลากร	ศิษย์เก่า
 <ul style="list-style-type: none"><li>• ระบบบริการการศึกษา</li><li>• กุณการศึกษา</li><li>• ปฏิทินวิชาการ</li><li>• ตารางเรียนและรายวิชาที่เปิดสอน 2/2560</li><li>• Internet &amp; PNRU-Wifi</li><li>• e-Mail PNRU</li><li>• e-Book</li><li>• e-Learning</li><li>• ตารางกิจกรรมนักศึกษา ภาคปกติ</li><li>• ฐานข้อมูลอิเล็กทรอนิกส์</li><li>• แบบฟอร์ม คำร้องต่างๆ</li></ul>	<ul style="list-style-type: none"><li>• ระบบบริการการศึกษา</li><li>• ระบบส่งเกรดออนไลน์</li><li>• ปฏิทินวิชาการ ปีการศึกษา 2560</li><li>• e-Office</li><li>• Internet &amp; PNRU-Wifi</li><li>• e-Mail PNRU</li><li>• e-Learning</li><li>• e-Book</li><li>• ThaiMOOC</li><li>• ระบบเพิ่มสะสมงานอาจารย์</li><li>• ฐานข้อมูลอิเล็กทรอนิกส์</li></ul>	<ul style="list-style-type: none"><li>• e-Office</li><li>• Internet &amp; PNRU-Wifi</li><li>• e-Mail PNRU</li></ul>	<ul style="list-style-type: none"><li>• สมาคมศิษย์เก่า พระนคร</li><li>• ระบบภาวะการนิยามทำ</li></ul>

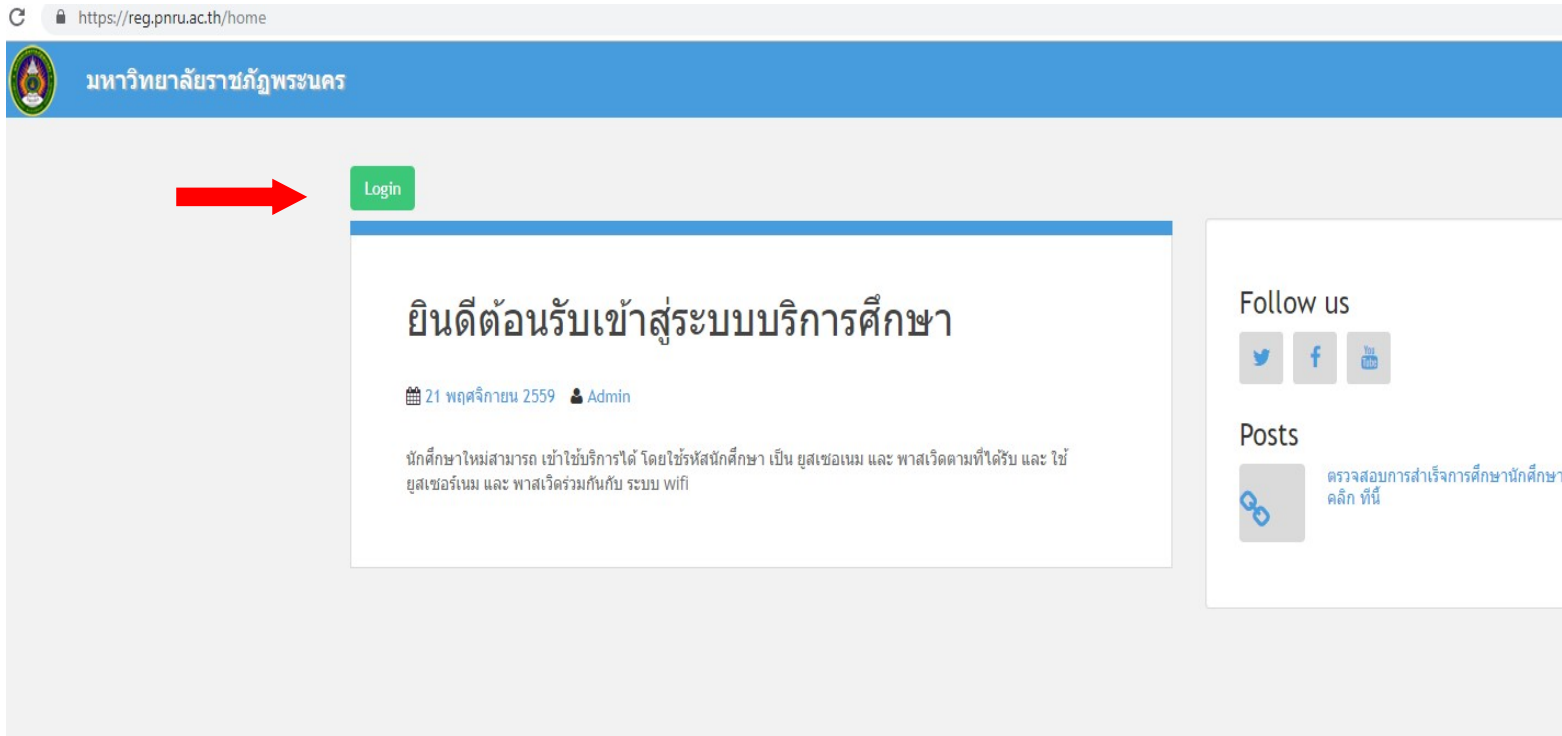
มหาวิทยาลัยราชภัฏพระนคร  
เลขที่ 9 แขวงวัดมะขาม เขตบางเขน กรุงเทพมหานคร 10220 โทร. 02-544-8456  
Phranakhon Rajabhat University  
9 Changwattana Road, Bangkok Bangkok, Thailand 10220 Tel : (662) 544-8456

IPv6

สถานะ: IPv6 Enabled  
Last: 2024-09-10  
VIA IPv4 NOW

จำนวนผู้เข้าชม :  
03781968

## 2. เลือก Login



The screenshot shows the homepage of the PNU registration system. The browser address bar displays <https://reg.pnu.ac.th/home>. The header features the PNU logo and the text "มหาวิทยาลัยราชภัฏพระนคร". A prominent green "Login" button is located in the top right area, with a red arrow pointing to it from the left. Below the header, a central white box contains the following text:

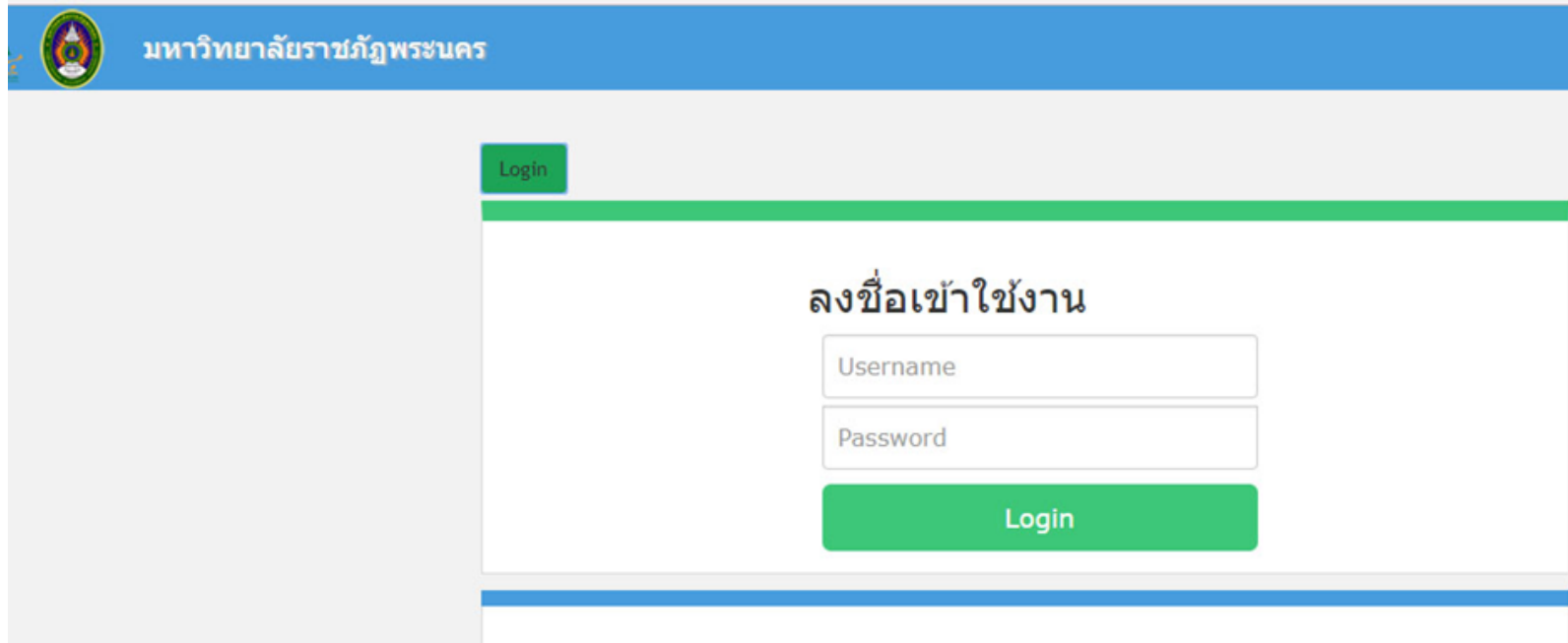
**ยินดีต้อนรับเข้าสู่ระบบบริการศึกษา**

📅 21 พฤศจิกายน 2559 👤 Admin

นักศึกษาใหม่สามารถ เข้าใช้บริการได้ โดยให้รหัสนักศึกษา เป็น ยูสเซอร์เนม และ พาสเวิร์ดตามที่ได้รับ และ ใช้ ยูสเซอร์เนม และ พาสเวิร์ดร่วมกับ ระบบ wifi

On the right side, there is a "Follow us" section with icons for Twitter, Facebook, and YouTube, and a "Posts" section with a link icon and the text "ตรวจสอบการสำเร็จการศึกษา นักศึกษาคลิก ที่นี่".

### 3. ใส่ Username และ Password แล้วกดปุ่ม Login



มหาวิทยาลัยราชภัฏสุรินทร์

Login

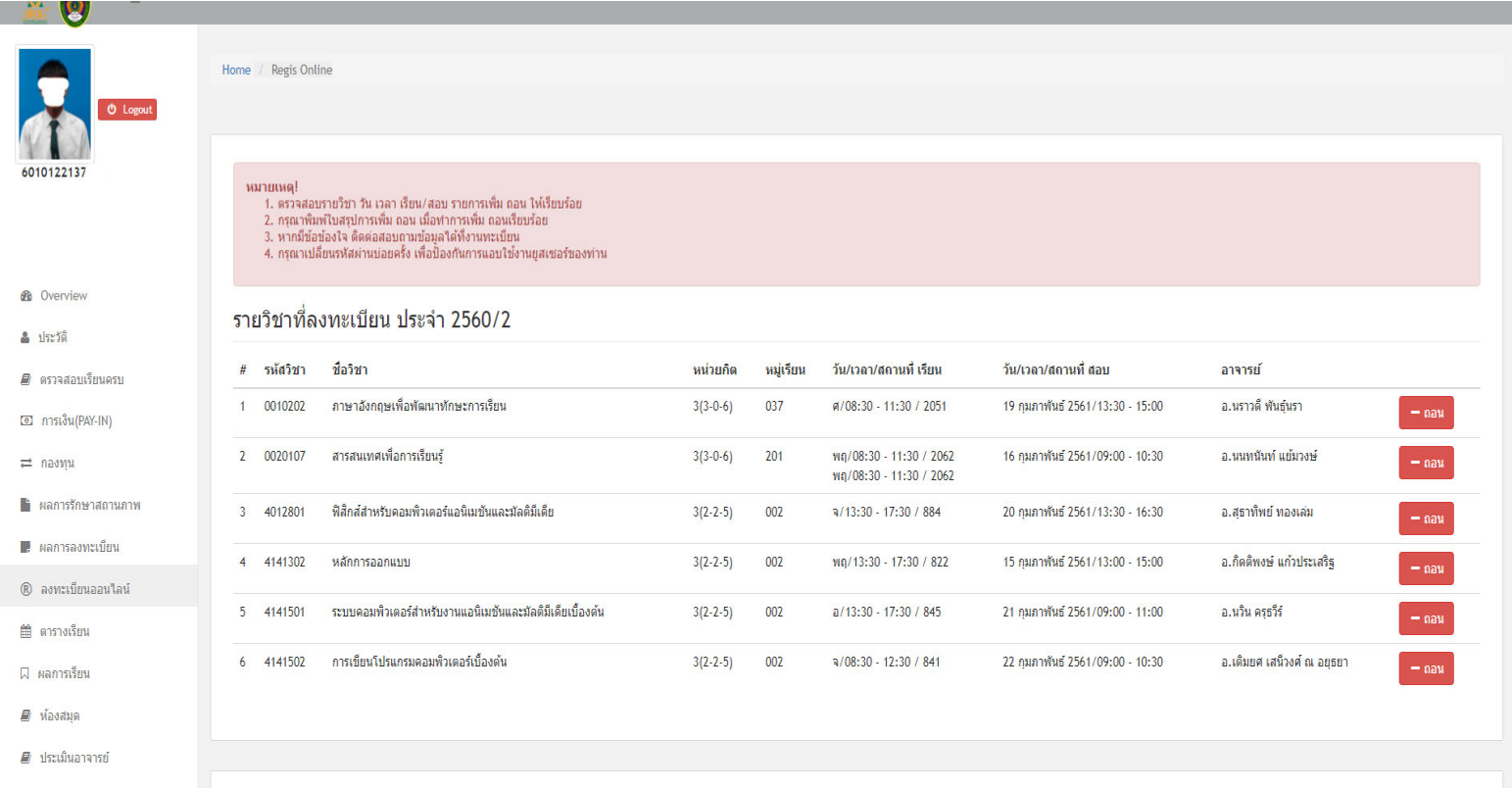
ลงชื่อเข้าใช้งาน

Username

Password

Login

## 4. ไปที่เมนู ลงทะเบียนออนไลน์



Home / Regis Online

Logout

6010122137

Overview

ประวัติ

ตรวจสอบเรียนครบ

การเงิน(PAY-IN)

กองทุน

ผลการรักษาสถานภาพ

ผลการลงทะเบียน

**ลงทะเบียนออนไลน์**

ตารางเรียน

ผลการเรียน

ห้องสมุด

ประเมินอาจารย์

หมายเหตุ!

1. ตรวจสอบรายวิชา วัน เวลา เรียน/สอบ รายการเพิ่ม ถอน ให้เรียบร้อย
2. กรุณาพิมพ์ใบสรุปการเพิ่ม ถอน เมื่อทำการเพิ่ม ถอนเรียบร้อยแล้ว
3. หากมีข้อสงสัย ติดต่อสอบถามข้อมูลได้ที่งานทะเบียน
4. กรุณาเปลี่ยนรหัสผ่านบ่อยครั้ง เพื่อป้องกันการแอบใช้งานบุคคลหรือของท่าน

รายวิชาที่ลงทะเบียน ประจำ 2560/2

#	รหัสวิชา	ชื่อวิชา	หน่วยกิต	หมู่เรียน	วัน/เวลา/สถานที่ เรียน	วัน/เวลา/สถานที่ สอบ	อาจารย์	
1	0010202	ภาษาอังกฤษเพื่อพัฒนาทักษะการเรียน	3(3-0-6)	037	ศ/08:30 - 11:30 / 2051	19 กุมภาพันธ์ 2561/13:30 - 15:00	อ.นราดี พันธุ์นรา	- ถอน
2	0020107	สารสนเทศเพื่อการเรียนรู้	3(3-0-6)	201	พฤ/08:30 - 11:30 / 2062 พฤ/08:30 - 11:30 / 2062	16 กุมภาพันธ์ 2561/09:00 - 10:30	อ.นนทพันธ์ แยมวงษ์	- ถอน
3	4012801	ทฤษฎีสำหรับคอมพิวเตอร์และอิเล็กทรอนิกส์	3(2-2-5)	002	จ/13:30 - 17:30 / 884	20 กุมภาพันธ์ 2561/13:30 - 16:30	อ.สุธาทิพย์ ทองเล่ม	- ถอน
4	4141302	หลักการออกแบบ	3(2-2-5)	002	พฤ/13:30 - 17:30 / 822	15 กุมภาพันธ์ 2561/13:00 - 15:00	อ.กิตติพงษ์ แก้วประเสริฐ	- ถอน
5	4141501	ระบบคอมพิวเตอร์สำหรับงานแอนิเมชันและมัลติมีเดียเบื้องต้น	3(2-2-5)	002	อ/13:30 - 17:30 / 845	21 กุมภาพันธ์ 2561/09:00 - 11:00	อ.นรินทร์ คุชรินทร์	- ถอน
6	4141502	การเขียนโปรแกรมคอมพิวเตอร์เบื้องต้น	3(2-2-5)	002	จ/08:30 - 12:30 / 841	22 กุมภาพันธ์ 2561/09:00 - 10:30	อ.เต็มยศ เสถียรศักดิ์ ณ อยุธยา	- ถอน

5. - นักศึกษาภาคปกติ สามารถลงทะเบียนเรียนได้ภาคการศึกษาละไม่เกิน  
22 หน่วยกิต

- นักศึกษาภาค กศ.พบ. สามารถลงทะเบียนเรียนได้ภาคการศึกษาละไม่เกิน  
12 หน่วยกิต

1. ในการถอนรายวิชา ถ้าต้องการถอนรายวิชาใด ให้กดปุ่ม ถอน ที่อยู่ด้านหลัง ของรายวิชานั้น
2. ในการเพิ่มรายวิชา นักศึกษา ต้องตรวจสอบ รหัสวิชา , กลุ่มเรียน (section) , วันเวลาเรียน และวันเวลาสอบให้ถูกต้อง ทั้งนี้ วันเวลาเรียนและวันเวลาสอบ จะต้องไม่ซ้ำกับรายวิชาที่มีอยู่แล้วในตารางเรียนของภาคการศึกษานั้นๆ โดยใส่รหัสวิชาในช่อง ค้นหารายวิชา
3. กดรูปแว่นขยาย ระบบจะแสดงวิชาที่ต้องการค้นหาขึ้นมาทุกกลุ่มเรียน (section)

- ประวัติ
- หลักสูตร
- การเงิน(PAY-IN)
- กองทุน
- ผลการรักษาสถานภาพ
- ผลการลงทะเบียน
- ลงทะเบียนออนไลน์
- ตารางเรียน
- ผลการเรียน
- ห้องสมุด
- ประเมินอาจารย์
- ขึ้นทะเบียนบัณฑิต
- ตั้งค่าควบคุม
- เปลี่ยนรหัสผ่าน

### รายวิชาที่ลงทะเบียน ประจำ 2559/1

#	รหัสวิชา	ชื่อวิชา	หน่วยกิต	หมู่เรียน	วัน/เวลา/สถานที่ เรียน	วัน/เวลา/สถานที่ สอบ	อาจารย์	
1	3561105	การเป็นผู้ประกอบการ	3(3-0)	001	ศ/11:30 - 14:30 / 60203	/: - :	อ.รัชต์ภักดิ์ เขียววิจิตร	ก่อน
2	5003103	วิทยาการหลังการเก็บเกี่ยว	3(2-2)	001	พ/08:30 - 12:30 / 60202	3 ตุลาคม 2559/13:00 - 15:00	อ.เกศทิรินทร์ แสงมณี	ก่อน
3	5003302	ผลผลิตเกษตรเพื่อการค้าระหว่างประเทศ	3(2-2)	001	อ/08:30 - 12:30 / 60203	4 ตุลาคม 2559/09:00 - 11:00	อ.ปราณี เต จิระสุทัศน์	ก่อน
4	5004902	ปัญหาพิเศษทางการเกษตร	3(3-0)	001	พ/08:30 - 11:30 / 60204	7 ตุลาคม 2559/09:00 - 10:50	อ.คงเอก ทิรงาม อ.นราศักดิ์ บุญมี อ.เกศทิรินทร์ แสงมณี	ก่อน
5	5004904	สัมมนาทางการเกษตร	1(0-3)	001	พ/12:30 - 15:30 / 60204	6 ตุลาคม 2559/13:00 - 14:50	อ.เกศทิรินทร์ แสงมณี	ก่อน
6	5034504	การปลูกพืชไร่ดิน	3(2-2)	801	อ/13:30 - 17:30 / 60203	/: - :	อ.นราศักดิ์ บุญมี	ก่อน
7	5041401	อาหารและการให้อาหารสัตว์	3(2-2)	801	พ/12:30 - 16:30 / 60301	/: - :	อ.ไชยเชิด ขาวทอง	ก่อน

### ค้นหารายวิชา

ค้นหารายวิชา ด้วยชื่อ วิชา หรือ รหัสวิชา

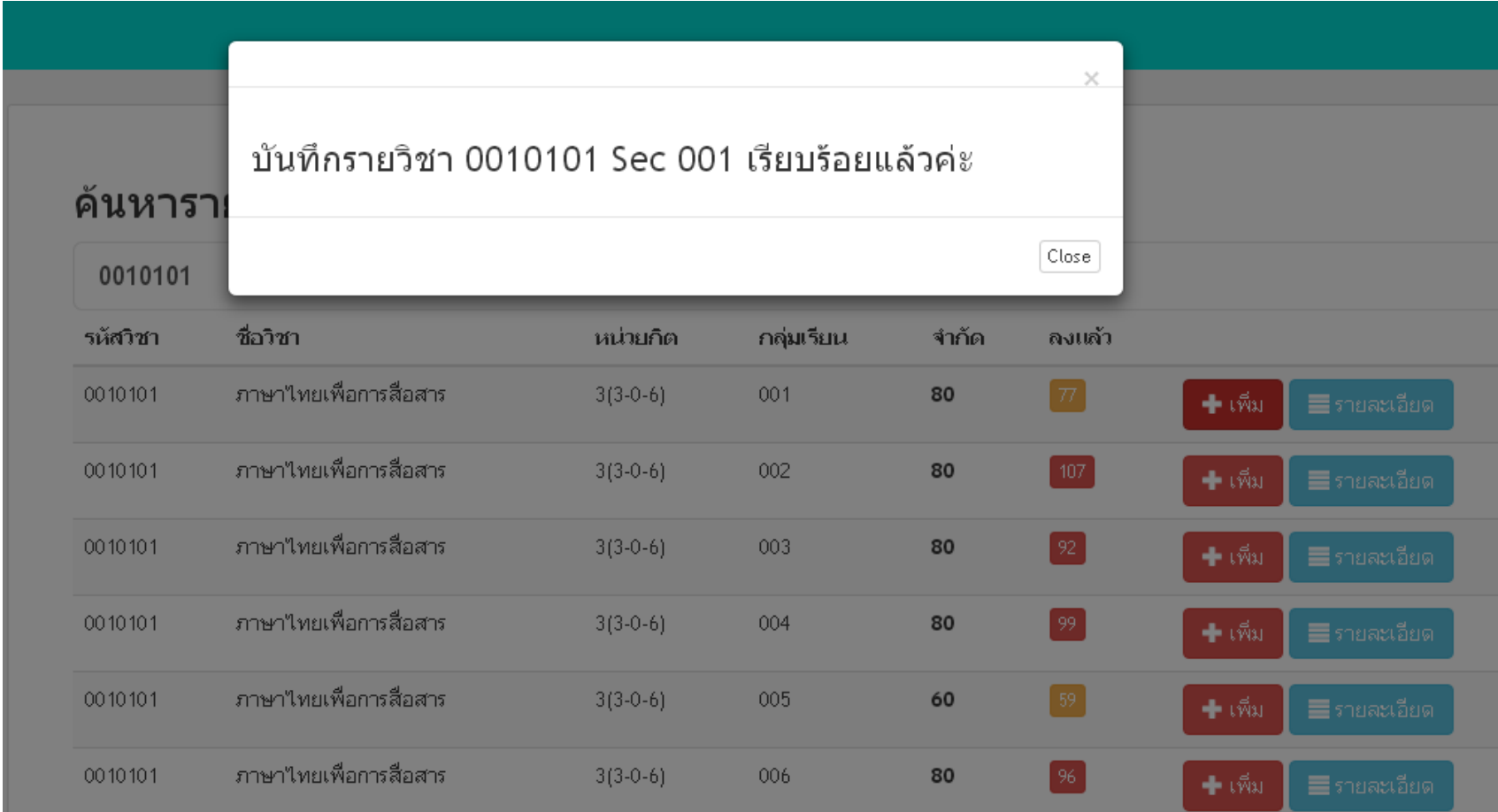


6. เมื่อค้นหาวิชาที่ต้องการพบแล้ว สามารถกดที่ปุ่มรายละเอียดเพื่อดู วัน เวลา ห้องเรียน ผู้สอน ของกลุ่มเรียนนั้นๆ ได้ เมื่อต้องการเพิ่ม รายวิชาในกลุ่มเรียนใดให้กดปุ่มเพิ่ม ที่ด้านหลังกลุ่มเรียนนั้น

#### ค้นหารายวิชา

0010101							
รหัสวิชา	ชื่อวิชา	หน่วยกิต	กลุ่มเรียน	จำกัด	ลงแล้ว		
0010101	ภาษาไทยเพื่อการสื่อสาร	3(3-0-6)	001	80	77	+ เพิ่ม	☰ รายละเอียด
0010101	ภาษาไทยเพื่อการสื่อสาร	3(3-0-6)	002	80	107	+ เพิ่ม	☰ รายละเอียด
0010101	ภาษาไทยเพื่อการสื่อสาร	3(3-0-6)	003	80	92	+ เพิ่ม	☰ รายละเอียด
0010101	ภาษาไทยเพื่อการสื่อสาร	3(3-0-6)	004	80	99	+ เพิ่ม	☰ รายละเอียด
0010101	ภาษาไทยเพื่อการสื่อสาร	3(3-0-6)	005	60	59	+ เพิ่ม	☰ รายละเอียด
0010101	ภาษาไทยเพื่อการสื่อสาร	3(3-0-6)	006	80	96	+ เพิ่ม	☰ รายละเอียด
0010101	ภาษาไทยเพื่อการสื่อสาร	3(3-0-6)	007	80	109	+ เพิ่ม	☰ รายละเอียด
0010101	ภาษาไทยเพื่อการสื่อสาร	3(3-0-6)	008	80	93	+ เพิ่ม	☰ รายละเอียด
0010101	ภาษาไทยเพื่อการสื่อสาร	3(3-0-6)	009	80	82	+ เพิ่ม	☰ รายละเอียด

## 7. เมื่อกดปุ่มเพิ่มแล้ว จะขึ้นว่า บันทึกรายวิชาเรียบร้อยแล้ว ให้กดปุ่ม Close



The screenshot displays a web interface for course management. A modal dialog box is centered on the screen, containing the text "บันทึกรายวิชา 0010101 Sec 001 เรียบร้อยแล้วค่ะ" (Course 0010101 Sec 001 recorded successfully) and a "Close" button. Below the dialog, a table lists several courses. Each row includes columns for course ID, subject name, department, section, credit, and enrollment status, along with "Add" and "Print" buttons.

รหัสวิชา	ชื่อวิชา	หน่วยกิต	กลุ่มเรียน	จำกัด	ลงแล้ว		
0010101	ภาษาไทยเพื่อการสื่อสาร	3(3-0-6)	001	80	77	+ เพิ่ม	☰ รายละเอียด
0010101	ภาษาไทยเพื่อการสื่อสาร	3(3-0-6)	002	80	107	+ เพิ่ม	☰ รายละเอียด
0010101	ภาษาไทยเพื่อการสื่อสาร	3(3-0-6)	003	80	92	+ เพิ่ม	☰ รายละเอียด
0010101	ภาษาไทยเพื่อการสื่อสาร	3(3-0-6)	004	80	99	+ เพิ่ม	☰ รายละเอียด
0010101	ภาษาไทยเพื่อการสื่อสาร	3(3-0-6)	005	60	59	+ เพิ่ม	☰ รายละเอียด
0010101	ภาษาไทยเพื่อการสื่อสาร	3(3-0-6)	006	80	96	+ เพิ่ม	☰ รายละเอียด

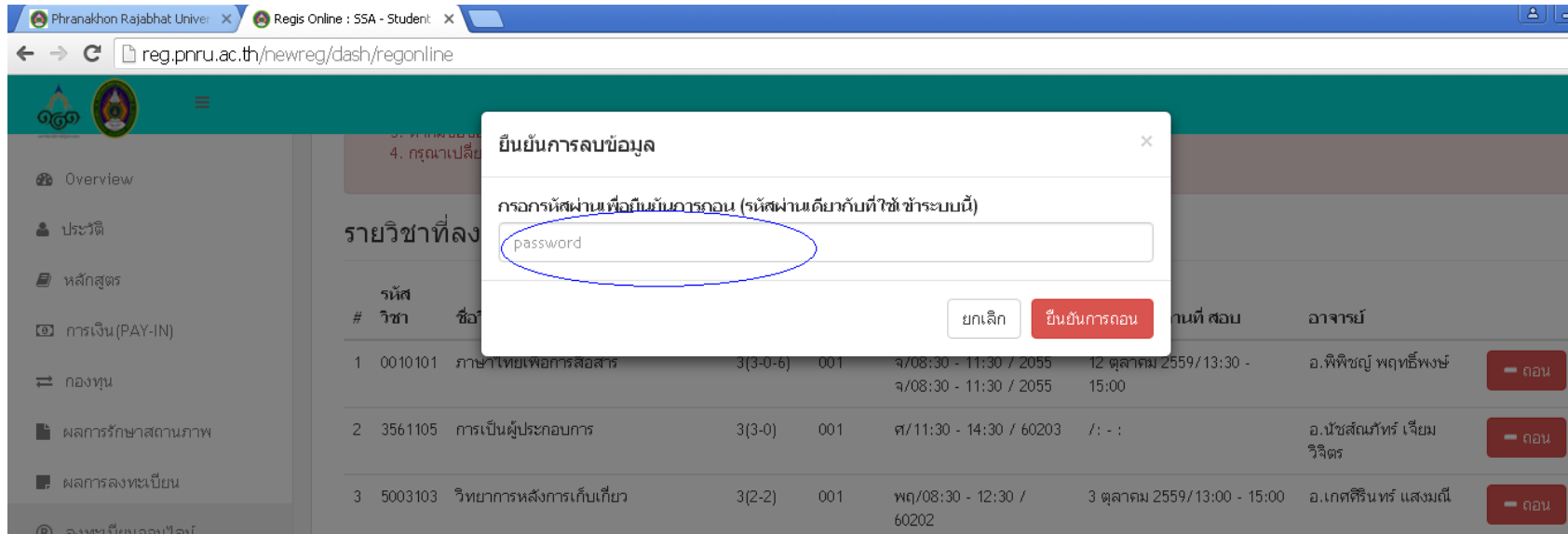


## 8. รายวิชาที่เพิ่ม จะปรากฏที่ด้านบนในส่วนของรายวิชาที่ลงทะเบียน

รายวิชาที่ลงทะเบียน ประจำ 2559/1

รหัส #	วิชา	ชื่อวิชา	หน่วยกิต	หมู่ เรียน	วัน/เวลา/สถานที่ เรียน	วัน/เวลา/สถานที่ สอบ	อาจารย์	
1	0010101	ภาษาไทยเพื่อการสื่อสาร	3(3-0-6)	001	จ/08:30 - 11:30 / 2055 จ/08:30 - 11:30 / 2055	12 ตุลาคม 2559/13:30 - 15:00	อ.พิพิชญ์ พงษ์พงษ์	<input type="button" value="ถอน"/>
2	3561105	การเป็นผู้ประกอบการ	3(3-0)	001	ศ/11:30 - 14:30 / 60203	/: - :	อ.นัชสนัทธ์ เข้มวิจิตร	<input type="button" value="ถอน"/>
3	5003103	วิทยาการหลังการเก็บเกี่ยว	3(2-2)	001	พ/08:30 - 12:30 / 60202	3 ตุลาคม 2559/13:00 - 15:00	อ.เกตติรินทร์ แสงมณี	<input type="button" value="ถอน"/>
4	5003302	ผลผลิตเกษตรเพื่อการค้าระหว่างประเทศ	3(2-2)	001	อ/08:30 - 12:30 / 60203	4 ตุลาคม 2559/09:00 - 11:00	อ.ปราณีดี จิระสุทัศน์	<input type="button" value="ถอน"/>
5	5004902	ปัญหาพิเศษทางการเกษตร	3(3-0)	001	พ/08:30 - 11:30 / 60204	7 ตุลาคม 2559/09:00 - 10:50	อ.ทองเอก ตีระงาม อ.นราศักดิ์ บุญมี อ.เกตติรินทร์ แสงมณี	<input type="button" value="ถอน"/>
6	5004904	สัมมนาทางการเกษตร	1(0-3)	001	พ/12:30 - 15:30 / 60204	6 ตุลาคม 2559/13:00 - 14:50	อ.เกตติรินทร์ แสงมณี	<input type="button" value="ถอน"/>
7	5034504	การปลูกพืชไร่ดิน	3(2-2)	801	อ/13:30 - 17:30 / 60203	/: - :	อ.นราศักดิ์ บุญมี	<input type="button" value="ถอน"/>
8	5041401	อาหารและการให้อาหารสัตว์	3(2-2)	801	พ/12:30 - 16:30 / 60301	/: - :	อ.โฆษิต ขาวทอง	<input type="button" value="ถอน"/>

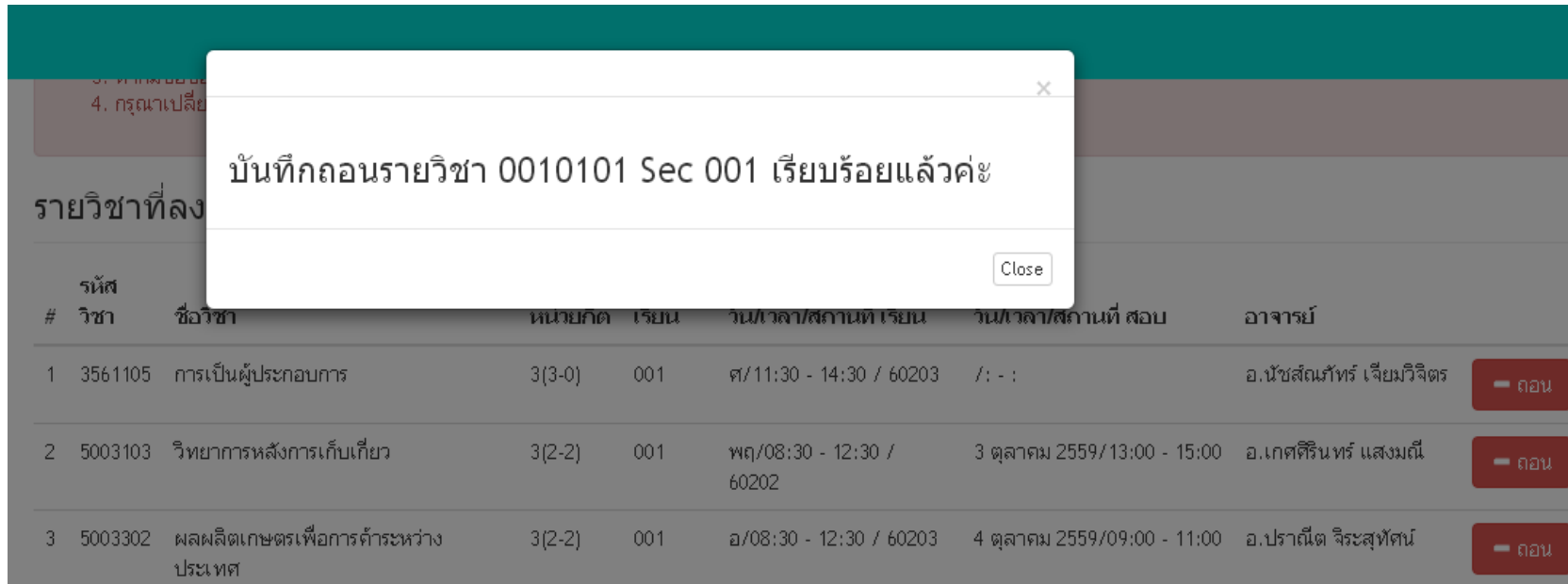
## 9. เมื่อต้องการถอนรายวิชา ระบบจะแสดงกล่องข้อความให้ใส่รหัสผ่าน เพื่อยืนยันการลบรายวิชา แล้วกดปุ่ม ยืนยันการถอน



The screenshot shows a web browser window with the URL `reg.pnru.ac.th/newreg/dash/regonline`. The page displays a list of courses under the heading "รายวิชาที่ลง". A modal dialog titled "ยืนยันการลบข้อมูล" (Confirm Deletion) is overlaid on the page. The dialog contains the text "กรอกรหัสผ่านเพื่อยืนยันการถอน (รหัสผ่านเดียวกับที่ใช้ในระบบนี้)" and a text input field containing "password". Below the input field are two buttons: "ยกเลิก" (Cancel) and "ยืนยันการถอน" (Confirm Deletion).

รหัส	วิชา	ชื่อ	หน่วยกิต	ภาคเรียน	ปี	วัน/เวลา	วันที่สอบ	อาจารย์	สถานะ
1	0010101	ภาษาไทยเพื่อการสื่อสาร	3(3-0-6)	001	จ/08:30 - 11:30 / 2055	12 ตุลาคม 2559 / 13:30 - 15:00	อ. พิพิชญ์ พงษ์พิงษ์	ถอน	
2	3561105	การเป็นผู้ประกอบการ	3(3-0)	001	ศ/11:30 - 14:30 / 60203	/: - :	อ. นิชัสกันท์ ใจีมวิจิตร	ถอน	
3	5003103	วิทยาการหลังการเก็บเกี่ยว	3(2-2)	001	พค/08:30 - 12:30 / 60202	3 ตุลาคม 2559 / 13:00 - 15:00	อ. เกศกิริษฐ์ แสงมณี	ถอน	

# 10. ระบบจะแสดงข้อความว่าถอนเรียบร้อยแล้ว ให้กดปุ่ม Close



The screenshot shows a web application interface with a confirmation dialog box overlaid on a table. The dialog box contains the text: "บันทึกถอนรายวิชา 0010101 Sec 001 เรียบร้อยแล้วค่ะ" (Record of subject withdrawal 0010101 Sec 001 is complete). Below the dialog box is a "Close" button. The background table lists exam subjects with columns for subject ID, name, credit, section, class time/location, exam time/location, and instructor. Each row has a "ถอน" (Withdraw) button.

รหัส #	วิชา	ชื่อวิชา	หน่วยกิต	เรียน	วัน/เวลา/สถานที่ เรียน	วัน/เวลา/สถานที่ สอบ	อาจารย์	
1	3561105	การเป็นผู้ประกอบการ	3(3-0)	001	ศ/11:30 - 14:30 / 60203	/: - :	อ.นัชสัณห์ เยี่ยมวิจิตร	ถอน
2	5003103	วิทยาการหลังการเก็บเกี่ยว	3(2-2)	001	พฤ/08:30 - 12:30 / 60202	3 ตุลาคม 2559/13:00 - 15:00	อ.เกศศิรินทร์ แสงมณี	ถอน
3	5003302	ผลผลิตเกษตรเพื่อการค้าระหว่างประเทศ	3(2-2)	001	อ/08:30 - 12:30 / 60203	4 ตุลาคม 2559/09:00 - 11:00	อ.ปราณีต จิระสุทัศน์	ถอน

# 11. ไปที่เมนูผลการลงทะเบียน เลือกภาคการศึกษาปัจจุบัน

The screenshot shows a web browser window with the URL `reg.pnru.ac.th/hewreg/dash/register`. The page displays the user's profile and a list of registered courses. The 'ผลการลงทะเบียน' (Registration Results) menu item in the left sidebar is circled in blue. The main content area shows a table of courses with columns for course number, course name, credit, section, status, and exam status. The 'ผลการลงทะเบียน' menu item is circled in blue.

Home / Register

1/2559 [Print All](#)

1/2556

[Print](#)

#	รหัสวิชา	ชื่อวิชา	หน่วยกิต	หมู่เรียน	สถานะ	ตรวจสอบ
1	2500113	ความจริงกับการพัฒนาชีวิต	3(3-0)	004	สำเร็จ	<a href="#">ชำระแล้ว</a>
2	4000115	วิทยาศาสตร์กับคุณภาพของชีวิต	3(2-2)	006	สำเร็จ	<a href="#">ชำระแล้ว</a>
3	4021116	เคมีทั่วไป	3(2-2)	001	สำเร็จ	<a href="#">ชำระแล้ว</a>
4	5001102	หลักพืชศาสตร์	3(2-2)	001	สำเร็จ	<a href="#">ชำระแล้ว</a>
5	5011101	ปฐพีวิทยา	3(2-2)	001	สำเร็จ	<a href="#">ชำระแล้ว</a>
6	5041101	หลักการเลี้ยงสัตว์	3(2-2)	001	สำเร็จ	<a href="#">ชำระแล้ว</a>

5610122  
นางสาว เกษตรศาสตร์ ปริญญาตรี 4 ปี  
สถานะ **ปกติ**

- Overview
- ประวัติ
- หลักสูตร
- การเงิน (PAY-IN)
- กองทุน
- ผลการรักษาสุขภาพ
- ผลการลงทะเบียน**
- ลงทะเบียนออนไลน์
- ตารางเรียน

## 12. กดปุ่ม Print เพื่อพิมพ์

1/2559

 Print

#	รหัสวิชา	ชื่อวิชา	หน่วยกิต	หมู่เรียน	สถานะ	ตรวจสอบ
1	0010101	ภาษาไทยเพื่อการสื่อสาร	3(3-0-6)	001	ลด	<a href="#">ยกเลิก</a>
2	3561105	การเป็นผู้ประกอบการ	3(3-0)	001	สำหรับ	<a href="#">ชำระแล้ว</a>
3	5003103	วิทยาการหลังการเก็บเกี่ยว	3(2-2)	001	สำหรับ	<a href="#">ชำระแล้ว</a>
4	5003302	ผลผลิตเกษตรเพื่อการค้าระหว่างประเทศ	3(2-2)	001	สำหรับ	<a href="#">ชำระแล้ว</a>
5	5004902	ปัญหาพิเศษทางการเกษตร	3(3-0)	001	สำหรับ	<a href="#">ชำระแล้ว</a>
6	5004904	สัมมนาทางการเกษตร	1(0-3)	001	สำหรับ	<a href="#">ชำระแล้ว</a>
7	5034504	การปลูกพืชไร่ดิน	3(2-2)	801	เพิ่ม	<a href="#">ชำระแล้ว</a>
8	5041401	อาหารและการให้อาหารสัตว์	3(2-2)	801	เพิ่ม	<a href="#">ชำระแล้ว</a>

# 13. จะแสดงผลการลงทะเบียนของภาคการศึกษานั้นๆ



5610122103001



มหาวิทยาลัยราชภัฏพระนคร  
รายงานการชำระค่าลงทะเบียน ประจำปีภาคการศึกษา 2559/1

วันที่พิมพ์ 24/08/2559 11:43:06

รหัสประจำตัว 5610122 ชื่อ-สกุล นางสาว  
สาขาวิชา เกษตรศาสตร์ ประเภทการศึกษา ปกติ รุ่น 56 หมู่ 1  
ศูนย์ มหาวิทยาลัยราชภัฏพระนคร ระดับการศึกษาปริญญาตรี 4 ปี

ลำดับ	รหัสวิชา	ชื่อวิชา	หน่วยกิต	หมู่เรียน	สถานะ
1	0010101	ภาษาไทยเพื่อการสื่อสาร	3(3-0-6)	001	ลด
2	3561105	การเป็นผู้ประกอบการ	3(3-0)	001	สำหรับ
3	5003103	วิทยาการหลังการเก็บเกี่ยว	3(2-2)	001	สำหรับ
4	5003302	ผลผลิตเกษตรเพื่อการค้าระหว่างประเทศ	3(2-2)	001	สำหรับ
5	5004902	ปัญหาพิเศษทางการเกษตร	3(3-0)	001	สำหรับ
6	5004904	สัมมนาทางการเกษตร	1(0-3)	001	สำหรับ
7	5034504	การปลูกพืชไร่นา	3(2-2)	801	เพิ่ม
8	5041401	อาหารและการให้อาหารสัตว์	3(2-2)	801	เพิ่ม

เลขที่ใบแจ้งหนี้ INV590673087

ให้นักศึกษาพิมพ์เอกสาร 2 ชุด นำมาส่งที่กลุ่มงานทะเบียนและ  
ประมวลผลการศึกษา 1 ชุดและเก็บไว้เป็นหลักฐาน 1 ชุด